

# Morgan Stanley Investment Funds - Global Quality Select Fund BH EUR Acc

## Categoria Morningstar™

Azionari Altri Settori

## Benchmark Morningstar

Not Categorized  
Usato nel Report

## Benchmark Dichiarato

MSCI World NR USD

## Morningstar Rating™

Senza rating

### Obiettivo d'Investimento Dichiarato

Obiettivo d'investimento: crescita di lungo termine del vostro investimento. Il team d'investimento ritiene che il modo migliore per accrescere il patrimonio sia quello di investire in società di alta qualità, con elevati rendimenti sostenibili nel lungo termine.

Oggi, alla luce dei cambiamenti politici e sociali, è più importante che mai tener conto dei forti rischi sociali e ambientali che potrebbero minare la sostenibilità di rendimenti elevati. Una posizione pionieristica su questi temi potrebbe contribuire al successo aziendale a condizione che stimoli il coinvolgimento dei consumatori e/o dei dipendenti. Maggiore è la qualità della società, tanto più importante è la governance. Il Comparto di norma investe in società che sono...

### Rendimenti



### Misure di Rischio

3Y Alpha	-	3Y Sharpe Ratio	0,11
3Y Beta	-	3Y Std Dev	12,50
3Y R-Squared	-	3Y Risk	-
3Y Info Ratio	-	5Y Risk	-
3Y Tracking Error	-	10Y Risk	-

### Rend. Cumulati %

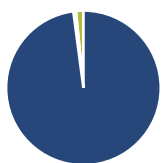
Periodo	Fondo
3-Mesi	1,05
6-Mesi	-2,25
1-Anno	-6,70
3-Anni Ann.ti	4,17
5-Anni Ann.ti	-0,25
10-Anni Ann.ti	-

Rendimenti aggiornati al 11/05/2026

### Rendimenti

Periodo	Q1	Q2	Q3	Q4
2026	-10,27	-	-	-
2025	-0,03	3,79	-3,35	-2,33
2024	4,94	-0,84	7,91	-3,38
2023	5,38	6,08	-4,71	9,27
2022	-8,85	-15,87	-7,90	6,35

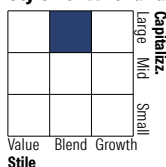
### Portafoglio 31/12/2024



#### Asset Allocation %

Azioni	97,94
Obbligazioni	0,54
Liquidità	1,53
Altro	-0,02

#### Style Box Azionaria

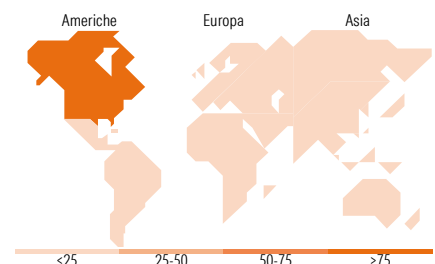


#### Mkt Cap %

Capitalizzazione	Fondo
Giant	44,77
Large	34,29
Medium	20,94
Small	0,00
Micro	0,00

#### Capitalizzazione media di mercato

Ave Mkt Cap USD	Fondo
	160.253,96



### Titoli principali

Nome	Settore	%
Microsoft Corp	Software	5,88
SAP SE	Software	5,83
Visa Inc Class A	Finanza	5,63
Alphabet Inc Class A	Software	3,92
Procter & Gamble Co	Beni di Consumo	3,62
Aon PLC Class A	Assicurazione	3,58
L'Oreal SA	Beni di Consumo	3,54
Accenture PLC Class A	Software	3,40
Keyence Corp	Software	2,98
CME Group Inc Class A	Finanza	2,93
% Primi 10 Titoli sul Patrimonio		41,30
Numero Complessivo di Titoli Azionari		41
Numero Complessivo di Titoli Obbligazionari		0

### Distribuzione Settoriale %

Settore	Fondo
<b>Ciclico</b>	<b>25,90</b>
Materie Prime	-
Beni di Consumo Ciclici	4,23
Finanza	21,67
Immobiliare	-
<b>Sensibile</b>	<b>44,19</b>
Telecomunicazioni	4,00
Energia	-
Beni Industriali	6,03
Tecnologia	34,17
<b>Difensivo</b>	<b>29,91</b>
Beni Difensivi	10,02
Salute	19,89
Servizi di Pubblica Utilità	-

### Ripartizione Geografica %

Regione	Fondo
<b>America</b>	<b>76,31</b>
Stati Uniti	74,40
Canada	1,92
America Latina e Centrale	0,00
<b>Europa</b>	<b>16,71</b>
Regno Unito	5,47
Europa Occidentale - Euro	11,24
Europa Occidentale - Non Euro	0,00
Europa dell'Est	0,00
Africa	0,00
Medio Oriente	0,00
<b>Asia</b>	<b>6,97</b>
Giappone	3,04
Australasia	0,00
Asia - Paesi Sviluppati	3,93
Asia - Emergente	0,00

### Anagrafica

Società di Gestione	MSIM Fund Management (Ireland) Limited	Patrimonio Classe (Mln)	0,89 EUR	Investimento Min. Ingresso	-
Telefono	-	Domicilio	LUSSEMBURGO	Investimento Min. Successivo	-
Web	www.morganstanley.com/im	Valuta del Fondo	EUR	T.E.R.	2,77%
Data di Partenza	27/03/2019	UCITS	Si	Spese correnti	2,76%
		Inc/Acc	Acc	Commissione di incentivo	-

# Morgan Stanley Investment Funds - Global Quality Select Fund BH EUR Acc

Nome del Gestore	Alex Gabriele Bruno Paulson Marcus Watson Nic Sochovsky Richard Perrott William Lock Isabelle Mast Fei Teng Helena Miles Marte Borhaug Anton Kryachok Sora Utzinger	ISIN	LU1966773134
Data Inizio Gestione	29/06/2018		
NAV <sup>(11/05/2026)</sup>	EUR 32,57		
Patrimonio Netto (Mln) <sup>(31/12/2024)</sup>	865,61 USD		