

Redwheel Nissay Japan Focus Fund Class R EUR Acc H

Categoria Morningstar™

Azionari Altri Settori

Benchmark Morningstar
Not Categorized
Usato nel Report
Benchmark Dichiarato

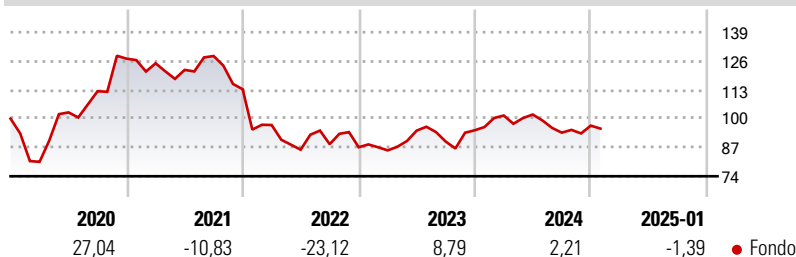
TOPIX TR JPY

Morningstar Rating™

Senza rating

Obiettivo d'Investimento Dichiarato

To provide superior long-term capital growth by investing primarily in equity securities issued by Japanese Companies (as defined below).

Rendimenti

Misure di Rischio

3Y Alpha	-	3Y Sharpe Ratio	-0,10
3Y Beta	-	3Y Std Dev	13,09
3Y R-Squared	-	3Y Risk	-
3Y Info Ratio	-	5Y Risk	-
3Y Tracking Error	-	10Y Risk	-

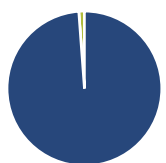
Rend. Cumulati %

Periodo	Rendimento (%)
3-Mesi	-1,56
6-Mesi	4,34
1-Anno	-2,36
3-Anni Ann.ti	-0,80
5-Anni Ann.ti	-0,23
10-Anni Ann.ti	-

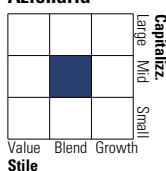
Rendimenti aggiornati al 04/02/2025

Rendimenti

Periodo	Q1	Q2	Q3	Q4
2025	-	-	-	-
2024	7,02	0,44	-8,02	3,39
2023	-1,62	10,42	-5,24	5,69
2022	-14,26	-11,47	2,91	-1,58
2021	-1,65	-2,37	5,14	-11,68

Portafoglio 31/10/2024


Asset Allocation %	Netta
Azioni	98,83
Obbligazioni	0,00
Liquidità	1,17
Altro	0,00

Style Box
Azionaria


Value

Blend

Growth

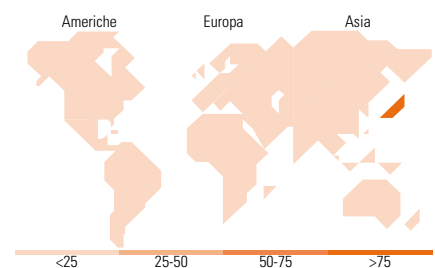
Style

Mkt Cap %

Capitalizzazione	Fondo
Giant	2,83
Large	25,48
Medium	66,43
Small	5,25
Micro	0,00

Capitalizzazione media di mercato

Ave Mkt Cap JPY	636.744,59
-----------------	------------


Titoli principali

Nome	Settore	%
T&D Holdings Inc	Industria	7,07
The Chiba Bank Ltd	Banca	6,57
Daifuku Co Ltd	Industria	6,40
Asahi Intecc Co Ltd	Industria	6,11
Osaka Gas Co Ltd	Industria	5,17
Dexerials Corp	Industria	5,16
Zeon Corp	Industria	4,85
Kanadevia Corp	Industria	4,59
FUJIFILM Holdings Corp	Industria	4,19
Osaka Soda Co Ltd	Industria	4,01
% Primi 10 Titoli sul Patrimonio		54,11
Numero Complessivo di Titoli Azionari		25
Numero Complessivo di Titoli Obbligazionari		0

Distribuzione Settoriale %

Settore	Fondo
Ciclico	29,04
Materie Prime	15,23
Beni di Consumo Ciclici	-
Finanza	13,80
Immobiliare	-
Sensibile	53,23
Telecomunicazioni	3,50
Energia	3,12
Beni Industriali	30,57
Tecnologia	16,04
Difensivo	17,73
Beni Difensivi	2,84
Salute	9,66
Servizi di Pubblica Utilità	5,24

Ripartizione Geografica %

Geografia	Fondo
America	0,00
Stati Uniti	0,00
Canada	0,00
America Latina e Centrale	0,00
Europa	0,00
Regno Unito	0,00
Europa Occidentale - Euro	0,00
Europa Occidentale - Non Euro	0,00
Europa dell'Est	0,00
Africa	0,00
Medio Oriente	0,00
Asia	100,00
Giappone	100,00
Australasia	0,00
Asia - Paesi Sviluppatti	0,00
Asia - Emergente	0,00

Anagrafica

Società di Gestione	RWC Asset Management LLP	Patrimonio Classe (Mln)	0,49 EUR	Investimento Min. Ingresso	-
Telefono	+44 (0) 207 227 6000	Domicilio	LUSSEMBURGO	Investimento Min. Successivo	-
Web	-	Valuta del Fondo	EUR	T.E.R.	1,26%
Data di Partenza	19/04/2018	UCITS	Si	Spese correnti	1,25%
Nome del Gestore	-	Inc/Acc	Acc	Commissione di incentivo	15,00%
Data Inizio Gestione	27/03/2015	ISIN	LU1751004588		
NAV (04/02/2025)	EUR 102,67				
Patrimonio Netto (Mln)	4.173,48 JPY				

(31/10/2024)