

Redwheel Nissay Japan Focus Fund Class R USD Acc H

Categoria Morningstar™

Azionari Altri Settori

Benchmark Morningstar

Not Categorized
Usato nel Report

Benchmark Dichiarato

TOPIX TR JPY

Morningstar Rating™

Senza rating

Obiettivo d'Investimento Dichiarato

To provide superior long-term capital growth by investing primarily in equity securities issued by Japanese Companies (as defined below).

Rendimenti



Misure di Rischio

3Y Alpha	-	3Y Sharpe Ratio	0,25
3Y Beta	-	3Y Std Dev	13,94
3Y R-Squared	-	3Y Risk	-
3Y Info Ratio	-	5Y Risk	-
3Y Tracking Error	-	10Y Risk	-

Rend. Cumulati %

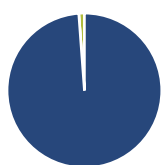
Periodo	Fondo
3-Mesi	3,85
6-Mesi	10,47
1-Anno	3,14
3-Anni Ann.ti	4,80
5-Anni Ann.ti	2,76
10-Anni Ann.ti	-

Rendimenti aggiornati al 04/02/2025

Rendimenti

Periodo	Q1	Q2	Q3	Q4
Trimestrali %				
2025	-	-	-	-
2024	9,87	1,68	-11,52	11,92
2023	-2,74	10,52	-1,91	1,83
2022	-11,79	-5,27	10,73	-8,67
2021	2,65	-3,10	7,83	-9,77

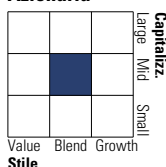
Portafoglio 31/10/2024



Asset Allocation %	Netta
● Azioni	98,83
● Obbligazioni	0,00
● Liquidità	1,17
● Altro	0,00

Style Box

Azionaria



Value Blend Growth

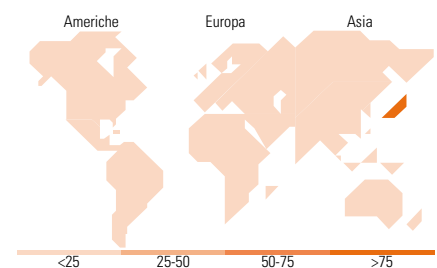
Style

Mkt Cap %

Category	Fondo
Giant	2,83
Large	25,48
Medium	66,43
Small	5,25
Micro	0,00

Capitalizzazione media di mercato

Ave Mkt Cap JPY	636.744,59
-----------------	------------



Titoli principali

Nome	Settore	%
T&D Holdings Inc	🏠	7,07
The Chiba Bank Ltd	🏦	6,57
Daifuku Co Ltd	⚙️	6,40
Asahi Intecc Co Ltd	🏠	6,11
Osaka Gas Co Ltd	💡	5,17
Dexerials Corp	🏠	5,16
Zeon Corp	🏠	4,85
Kanadevia Corp	⚙️	4,59
FUJIFILM Holdings Corp	⚙️	4,19
Osaka Soda Co Ltd	🏠	4,01
% Primi 10 Titoli sul Patrimonio		54,11
Numero Complessivo di Titoli Azionari		25
Numero Complessivo di Titoli Obbligazionari		0

Distribuzione Settoriale %

Settore	Fondo
Ciclico	29,04
🏠 Materie Prime	15,23
🏠 Beni di Consumo Ciclici	-
🏠 Finanza	13,80
🏠 Immobiliare	-
Sensibile	53,23
📞 Telecomunicazioni	3,50
⚡ Energia	3,12
⚙️ Beni Industriali	30,57
📱 Tecnologia	16,04
Difensivo	17,73
🏠 Beni Difensivi	2,84
🏠 Salute	9,66
💡 Servizi di Pubblica Utilità	5,24

Ripartizione Geografica %

Geografia	Fondo
America	0,00
Stati Uniti	0,00
Canada	0,00
America Latina e Centrale	0,00
Europa	0,00
Regno Unito	0,00
Europa Occidentale - Euro	0,00
Europa Occidentale - Non Euro	0,00
Europa dell'Est	0,00
Africa	0,00
Medio Oriente	0,00
Asia	100,00
Giappone	100,00
Australasia	0,00
Asia - Paesi Sviluppatti	0,00
Asia - Emergente	0,00

Anagrafica

Società di Gestione	RWC Asset Management LLP	Patrimonio Classe (Mln)	0,24 USD	Investimento Min. Ingresso	-
Telefono	+44 (0) 207 227 6000	Domicilio	LUSSEMBURGO	Investimento Min. Successivo	-
Web	-	Valuta del Fondo	USD	T.E.R.	1,25%
Data di Partenza	13/04/2018	UCITS	Si	Spese correnti	1,25%
Nome del Gestore	-	Inc/Acc	Acc	Commissione di incentivo	15,00%
Data Inizio Gestione	27/03/2015	ISIN	LU1751014389		
NAV (04/02/2025)	USD 118,59				
Patrimonio Netto (Mln)	4.173,48 JPY				

(31/10/2024)