

# Anima Liquidità Euro IM

## Categoria Morningstar™

Monetari EUR

## Benchmark Morningstar

Morningstar Euro 1-Month Cash GR EUR

Usato nel Report

## Benchmark Dichiarato

BofAML Euro Trsy Bill GR EUR

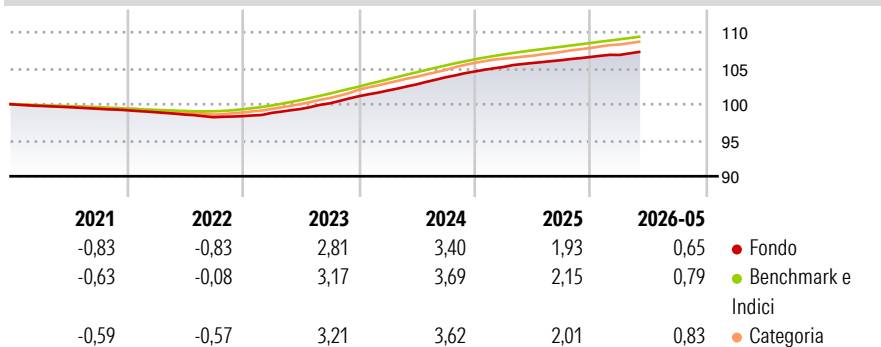
## Morningstar Rating™

Senza rating

### Obiettivo d'Investimento Dichiarato

Investimento principale in strumenti finanziari del mercato monetario emessi o garantiti dalle amministrazioni nazionali degli Stati membri dell'Unione Europea appartenenti all'Unione Monetaria Europea (di seguito "Stati membri" o singolarmente "Stato membro") o dalle loro banche centrali denominati in Euro. Il Fondo può investire fino al 100% delle sue attività in strumenti del mercato monetario di uno stesso emittente quando sono rispettate tutte le seguenti condizioni: gli strumenti sono emessi o garantiti, dalle amministrazioni nazionali o dalle banche centrali degli Stati membri; il Fondo detiene almeno sei emissioni diverse dell'emittente; il valore di ciascuna emissione non supera il 30% delle attività del Fondo. Investimento in...

### Rendimenti



### Misure di Rischio

3Y Alpha	-	3Y Sharpe Ratio	-1,66
3Y Beta	-	3Y Std Dev	0,29
3Y R-Squared	-	3Y Risk	-
3Y Info Ratio	-1,70	5Y Risk	-
3Y Tracking Error	0,16	10Y Risk	-

Basati su Morningstar Euro 1-Month Cash GR EUR (dove applicabile)

### Rend. Cumulati %

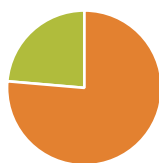
	Fondo	Bmk	Cat
3-Mesi	0,53	0,48	0,57
6-Mesi	0,80	0,96	1,09
1-Anno	1,60	1,91	2,10
3-Anni Ann.ti	2,64	2,90	3,03
5-Anni Ann.ti	1,52	1,89	1,98
10-Anni Ann.ti	-	-	-

Rendimenti aggiornati al 23/06/2026

### Rendimenti

	Q1	Q2	Q3	Q4
2026	0,27	-	-	-
2025	0,60	0,52	0,38	0,42
2024	0,78	0,84	0,96	0,77
2023	0,46	0,55	0,78	0,99
2022	-0,28	-0,34	-0,37	0,15

### Portafoglio 30/04/2026



#### Asset Allocation %

● Azioni	0,00
● Obbligazioni	76,36
● Liquidità	23,64
● Altro	0,00

#### Netta

	0,00
	76,36
	23,64
	0,00

#### Fixed Income Style

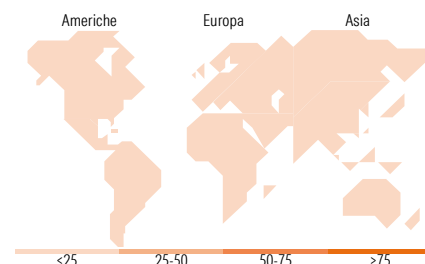
##### Box™



Duration Effettiva 0,47

Maturity effettiva -

Qualità Credito Media A



### Titoli principali

Nome	Settore	%
Italy (Republic Of)	-	3,33
Italy (Republic Of)	-	2,87
Italy (Republic Of)	-	2,87
Italy (Republic Of)	-	2,87
France (Republic Of)	-	2,60
France (Republic Of)	-	2,59
Italy (Republic Of)	-	2,59
France (Republic Of)	-	2,59
France (Republic Of)	-	2,58
% Primi 10 Titoli sul Patrimonio		24,88
Numero Complessivo di Titoli Azionari		0
Numero Complessivo di Titoli Obbligazionari		44

### Fixed Income Sector Weightings %

	Fondo
🏛️ Governativo	85,52
🏢 Societario	0,00
🏠 Cartolarizzazioni	0,00
🏘️ Enti Locali	0,00
🏢 Liquidità ed equivalenti	14,48
📄 Derivati	0,00

### Coupon Range %

	Fondo
0 coupon	94,82
Da 0 a 4 cedole	5,18
Da 4 a 6 cedole	0,00
Da 6 a 8 cedole	0,00
Da 8 a 10 cedole	0,00
Da 10 a 12 cedole	0,00
Oltre 12 cedole	0,00

### Ripartizione Geografica %

	Fondo
<b>America</b>	<b>0,00</b>
Stati Uniti	-
Canada	-
America Latina e Centrale	-
<b>Europa</b>	<b>0,00</b>
Regno Unito	-
Europa Occidentale - Euro	-
Europa Occidentale - Non Euro	-
Europa dell'Est	-
Africa	-
Medio Oriente	-
<b>Asia</b>	<b>0,00</b>
Giappone	-
Australasia	-
Asia - Paesi Sviluppati	-
Asia - Emergente	-

### Anagrafica

Società di Gestione	Anima Sgr S.p.A	Patrimonio Classe (Mln)	658,97 EUR	Investimento Min. Ingresso	150.000 EUR
Telefono	+39 2 771201	(29/05/2026)		Investimento Min. Successivo	5.000 EUR
Web	www.animasgr.it	Domicilio	ITALIA	T.E.R.	-
Data di Partenza	12/04/2019	Valuta del Fondo	EUR	Spese correnti	0,31%
Nome del Gestore	-	UCITS	Si	Commissione di incentivo	-
Data Inizio Gestione	01/01/2023	Inc/Acc	Acc		
NAV (23/06/2026)	EUR 53,15	ISIN	IT0005359390		

See disclosures for more details

© 2026 Morningstar Italia. Tutti i diritti sono riservati. Le informazioni qui contenute: (1) sono proprietà di Morningstar, (2) non possono essere copiate, (3) non costituiscono consiglio di investimento; (4) sono fornite con scopi informativi; (5) sono ritenute attendibili da Morningstar che, pertanto, ne garantisce il maggior grado di accuratezza e completezza possibile, fatto salvo il caso in cui queste Le siano state fornite in modo errato e/o non completo dalle relative società prodotte; (6) sono estratte dai dati del fondo disponibili e riferiti a date temporali diverse. Morningstar non è responsabile per qualunque danno o perdita derivante da qualunque uso delle informazioni e chi visiona tali informazioni sarà responsabile dell'uso che andrà a farne. Non vi è naturalmente garanzia alcuna che i risultati del passato trovino un riscontro nel futuro.

# Anima Liquidità Euro IM

Patrimonio Netto (Mln) 3.437,40 EUR

(30/04/2026)