

# BlackRock Global Funds - Continental European Flexible Fund AI2

## Categoria Morningstar™

Azionari Europa ex UK Large Cap

## Benchmark Morningstar

Morningstar Developed Europe ex-UK

Target Market Exposure NR EUR

Usato nel Report

## Benchmark Dichiarato

FTSE World Eur Ex UK TR EUR

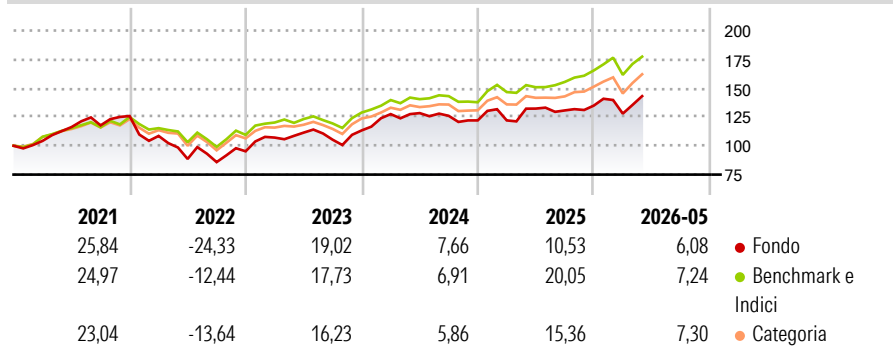
## Morningstar Rating™

★★

### Obiettivo d'Investimento Dichiarato

Mira a massimizzare il rendimento totale investendo almeno il 70% del patrimonio in azioni di società con sede o che svolgono la loro attività prevalentemente in Europa escluso il Regno Unito.

### Rendimenti



### Misure di Rischio

3Y Alpha	-4,88	3Y Sharpe Ratio	0,51
3Y Beta	1,12	3Y Std Dev	14,22
3Y R-Squared	80,85	3Y Risk	+Med
3Y Info Ratio	-0,68	5Y Risk	Alto
3Y Tracking Error	6,38	10Y Risk	Alto

Basati su Morningstar Developed Europe ex-UK Target Market Exposure NR EUR (dove applicabile)

### Rend. Cumulati %

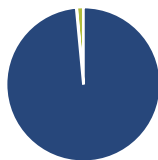
	Fondo	Bnk	Cat
3-Mesi	9,38	8,38	8,05
6-Mesi	8,53	10,94	9,43
1-Anno	8,81	17,48	18,09
3-Anni Ann.ti	9,34	13,71	11,72
5-Anni Ann.ti	4,59	9,13	7,63
10-Anni Ann.ti	0,51	9,80	8,80

Rendimenti aggiornati al 12/06/2026

### Rendimenti

	Q1	Q2	Q3	Q4
2026	-5,17	-	-	-
2025	0,00	8,40	-1,19	3,19
2024	12,48	0,70	-1,86	-3,15
2023	12,49	4,02	-5,52	7,66
2022	-13,74	-18,39	-3,09	10,91

### Portafoglio 31/05/2026



#### Asset Allocation %

Azioni	98,50
Obbligazioni	0,10
Liquidità	1,40
Altro	0,00

#### Style Box Azionaria

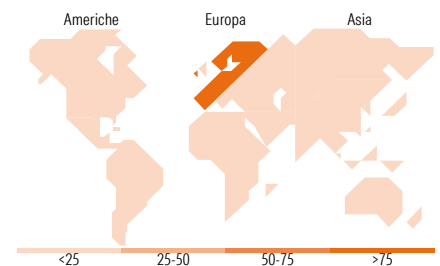


#### Mkt Cap %

Giant	42,58
Large	52,23
Medium	4,65
Small	0,55
Micro	0,00

#### Capitalizzazione media di mercato

Ave Mkt Cap EUR	64.664,67
-----------------	-----------



### Titoli principali

Nome	Settore	%
ASML Holding NV	Information Technology	8,54
UniCredit SpA	Financials	5,43
Siemens Energy AG Ordinary...	Energy	4,65
ASM International NV	Information Technology	4,23
ABN AMRO Bank NV	Financials	3,87
BE Semiconductor Industries NV	Information Technology	3,65
Lloyds Banking Group PLC	Financials	3,61
BIK Ics Eur As Liq...	Financials	3,32
AIB Group PLC	Financials	3,32
ABB Ltd	Information Technology	3,14
% Primi 10 Titoli sul Patrimonio		43,76
Numero Complessivo di Titoli Azionari		44
Numero Complessivo di Titoli Obbligazionari		0

### Distribuzione Settoriale %

	Fondo
<b>Ciclico</b>	<b>31,37</b>
Materie Prime	2,01
Beni di Consumo Ciclici	3,10
Finanza	26,27
Immobiliare	-
<b>Sensibile</b>	<b>57,21</b>
Telecomunicazioni	-
Energia	1,25
Beni Industriali	36,74
Tecnologia	19,22
<b>Difensivo</b>	<b>11,42</b>
Beni Difensivi	-
Salute	8,20
Servizi di Pubblica Utilità	3,22

### Ripartizione Geografica %

	Fondo
<b>America</b>	<b>0,00</b>
Stati Uniti	0,00
Canada	0,00
America Latina e Centrale	0,00
<b>Europa</b>	<b>100,00</b>
Regno Unito	3,66
Europa Occidentale - Euro	73,12
Europa Occidentale - Non Euro	23,21
Europa dell'Est	0,00
Africa	0,00
Medio Oriente	0,00
<b>Asia</b>	<b>0,00</b>
Giappone	0,00
Australasia	0,00
Asia - Paesi Sviluppati	0,00
Asia - Emergente	0,00

### Anagrafica

Società di Gestione	BlackRock (Luxembourg) SA	Patrimonio Classe (Mln)	1,13 EUR	Investimento Min. Ingresso	25.000 USD
Telefono	+44 20 77433000	Domicilio	LUSSEMBURGO	Investimento Min. Successivo	1.000 USD
Web	www.blackrock.com	Valuta del Fondo	EUR	T.E.R.	-
Data di Partenza	20/03/2019	UCITS	Si	Spese correnti	1,81%
Nome del Gestore	-	Inc/Acc	Acc	Commissione di incentivo	-
Data Inizio Gestione	01/02/2019	ISIN	LU1960219654		
NAV (12/06/2026)	EUR 21,11				

See disclosures for more details

© 2026 Morningstar Italia. Tutti i diritti sono riservati. Le informazioni qui contenute: (1) sono proprietà di Morningstar, (2) non possono essere copiate, (3) non costituiscono consiglio di investimento; (4) sono fornite con scopi informativi; (5) sono ritenute attendibili da Morningstar che, pertanto, ne garantisce il maggior grado di accuratezza e completezza possibile, fatto salvo il caso in cui queste Le siano state fornite in modo errato e/o non completo dalle relative società prodotte; (6) sono estratte dai dati del fondo disponibili e riferiti a date temporali diverse. Morningstar non è responsabile per qualunque danno o perdita derivante da qualunque uso delle informazioni e chi visiona tali informazioni sarà responsabile dell'uso che andrà a farne. Non vi è naturalmente garanzia alcuna che i risultati del passato trovino un riscontro nel futuro.

# BlackRock Global Funds - Continental European Flexible Fund AI2

Patrimonio Netto (Mln) 4.878,88 EUR

(31/05/2026)