

ATOMO - Made in Italy Fund IX EUR Acc

Categoria Morningstar™

Azionari Italia

Benchmark Morningstar

Morningstar Italy NR EUR

Usato nel Report

Benchmark Dichiarato

FTSE Italia SmallCap TR EUR

Morningstar Rating™

Senza rating

Obiettivo d'Investimento Dichiarato

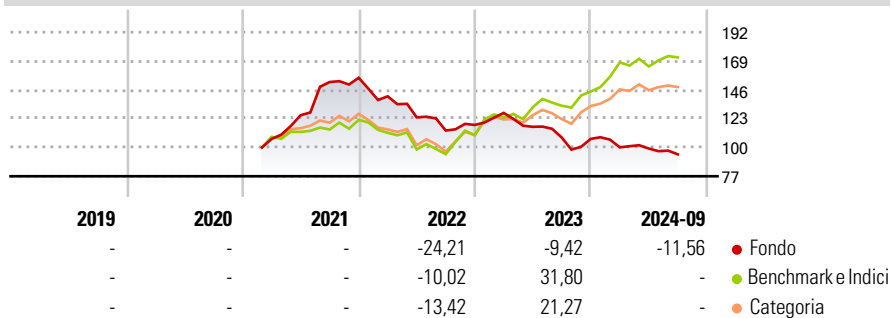
The Sub-Fund will mainly invest, under normal conditions, directly or indirectly, in Italian small cap equities, (as further defined in the applicable laws and regulations on Piano Individuale di risparmio a lungo termine (PIRL)), quoted on the Italian stock exchange Borsa Italiana S.p.A. The geographical investment universe of the Sub-Fund will be only Italy, in all sectors. Under exceptional circumstances and in the best interest of the shareholders, the Sub-Fund may invest up to 100% of its net assets in cash, liquid assets or money market instruments on a temporary basis.

Misure di Rischio

3Y Alpha	-22,01	3Y Sharpe Ratio	-1,32
3Y Beta	0,39	3Y Std Dev	12,80
3Y R-Squared	27,88	3Y Risk	-
3Y Info Ratio	-1,92	5Y Risk	-
3Y Tracking Error	15,21	10Y Risk	-

Basati su Morningstar Italy NR EUR (dove applicabile)


Rendimenti



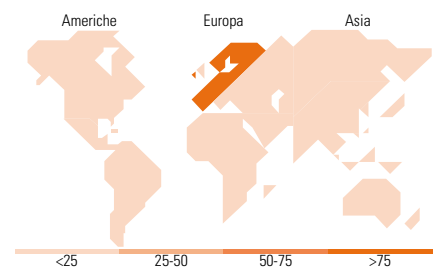
Rend. Cumulati %	Fondo	Bmk	Cat	Rendimenti Trimestrali %	Q1	Q2	Q3	Q4
3-Mesi	-6,51	8,07	8,69	2025	-	-	-	-
6-Mesi	-8,71	16,87	14,71	2024	-6,35	-0,94	-4,67	-
1-Anno	-12,76	27,15	21,73	2023	8,17	-8,73	-7,35	-0,97
3-Anni Ann.ti	-15,16	16,41	12,09	2022	-9,53	-11,92	-8,50	3,95
5-Anni Ann.ti	-	-	-	2021	-	-	-	-
10-Anni Ann.ti	-	-	-	2020	-	-	-	-

Rendimenti aggiornati al 03/10/2024

Portafoglio 31/01/2024



Style Box	Mkt Cap %	Fondo
Azionaria	Giant	0,00
	Large	0,00
	Medium	0,00
	Small	2,15
	Micro	97,85
Capitalizzazione media di mercato	Ave Mkt Cap EUR	47,70



Titoli principali

Nome	Settore	%
Ediliziacrobativa SpA		5,41
Italian Sea Group		5,07
Solid World Group SpA		4,93
Circle SpA		4,78
Giglio.com		3,50
Tecma Solutions SpA Ordinary...		3,28
ErreDue SpA		3,07
Expert_AI SpA		2,93
Id-entify Sa		2,75
Reti SpA Ordinary Shares		2,63
% Primi 10 Titoli sul Patrimonio		38,36
Numero Complessivo di Titoli Azionari		54
Numero Complessivo di Titoli Obbligazionari		0

Distribuzione Settoriale %

	Fondo
Ciclico	34,23
Materie Prime	1,16
Beni di Consumo Ciclici	22,12
Finanza	6,04
Immobiliare	4,92
Sensibile	58,89
Telecomunicazioni	8,04
Energia	-
Beni Industriali	20,34
Tecnologia	30,50
Difensivo	6,88
Beni Difensivi	2,03
Salute	4,85
Servizi di Pubblica Utilità	-

Ripartizione Geografica %

	Fondo
America	0,00
Stati Uniti	0,00
Canada	0,00
America Latina e Centrale	0,00
Europa	100,00
Regno Unito	0,00
Europa Occidentale - Euro	97,15
Europa Occidentale - Non Euro	2,85
Europa dell'Est	0,00
Africa	0,00
Medio Oriente	0,00
Asia	0,00
Giappone	0,00
Australasia	0,00
Asia - Paesi Sviluppati	0,00
Asia - Emergente	0,00

Anagrafica

Società di Gestione	Olympia Wealth Management Limited	Patrimonio Classe (Mln)	0,37 EUR	Investimento Min. Ingresso	900.000 EUR
Telefono	-	Domicilio	LUSSEMBURGO	Investimento Min. Successivo	90.000 EUR
Web	-	Valuta del Fondo	EUR	T.E.R.	-
Data di Partenza	17/02/2021	UCITS	Si	Spese correnti	2,51%
Nome del Gestore	-	Inc/Acc	Acc	Commissione di incentivo	-
Data Inizio Gestione	17/05/2016	ISIN	LU1883913037		
NAV (03/10/2024)	EUR 90,67				
Patrimonio Netto (Mln)	7,74 EUR				

(31/01/2024)