

# Fineco AM Europe Growth Fund Class L1 EUR Accumulation

## Categoria Morningstar™

Azionari Europa Large Cap Blend

## Benchmark Morningstar

Morningstar Developed Europe Target

Market Exposure NR EUR

Usato nel Report

## Benchmark Dichiarato

No benchmark

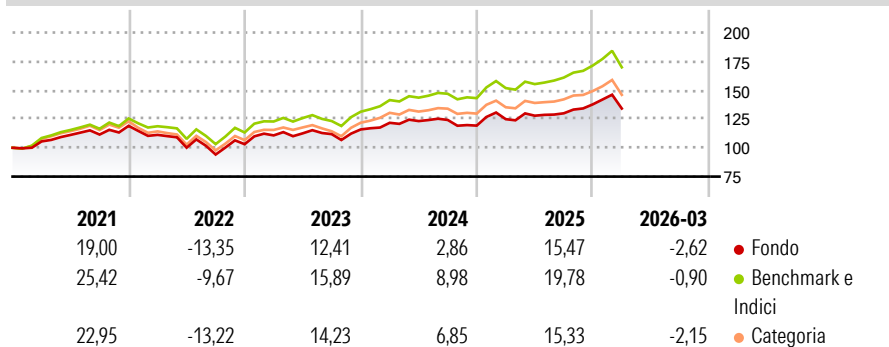
## Morningstar Rating™

★★

### Obiettivo d'Investimento Dichiarato

The investment objective of the Fund is to achieve long-term capital appreciation. The Fund seeks to achieve its investment objective by primarily investing its Net Asset Value in units of Underlying Funds that provide exposure to equities issued by companies incorporated, headquartered or having their principal business activities in the European region.

### Rendimenti



### Misure di Rischio

3Y Alpha	-4,34	3Y Sharpe Ratio	0,38
3Y Beta	0,98	3Y Std Dev	10,41
3Y R-Squared	97,58	3Y Risk	-Med
3Y Info Ratio	-2,97	5Y Risk	-Med
3Y Tracking Error	1,63	10Y Risk	-

Basati su Morningstar Developed Europe Target Market Exposure NR EUR (dove applicabile)

### Rend. Cumulati %

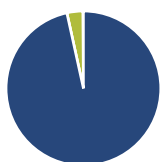
	Fondo	Bmk	Cat
3-Mesi	-0,23	1,14	0,43
6-Mesi	7,24	9,41	7,30
1-Anno	23,95	29,25	24,81
3-Anni Ann.ti	7,90	12,78	10,57
5-Anni Ann.ti	5,84	10,23	8,15
10-Anni Ann.ti	-	-	-

Rendimenti aggiornati al 13/04/2026

### Rendimenti

Trimestrali %	Q1	Q2	Q3	Q4
2026	-2,62	-	-	-
2025	4,69	2,42	1,61	5,97
2024	4,97	1,22	0,79	-3,95
2023	7,41	1,60	-0,61	3,65
2022	-6,56	-9,98	-5,95	9,52

### Portafoglio 31/03/2026



#### Asset Allocation %

Azioni	96,55
Obbligazioni	0,00
Liquidità	3,32
Altro	0,12

#### Style Box Azionaria

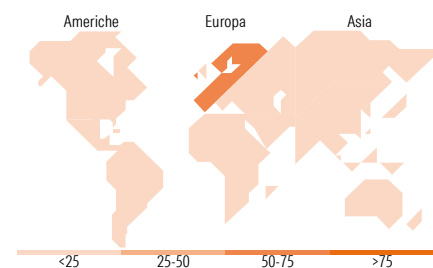


#### Mkt Cap %

Giant	41,59
Large	40,45
Medium	17,70
Small	0,26
Micro	0,00

#### Capitalizzazione media di mercato

Ave Mkt Cap EUR	73.699,8
	8



### Titoli principali

Nome	Settore	%
STOXX Europe 600 Index FAM I...	-	18,63
AMUNDI European Equity Value...	-	15,81
European Sust Stars Eq FAM I...	-	15,38
Eleva European Selection I...	-	12,78
European Equity FAM I EUR Acc	-	9,33
Templeton European Insights...	-	8,69
Amundi IS MSCI Europe Growth...	-	8,41
JPM Europe Rsrch Enh Eq Act...	-	8,25
Amundi IS Core MSCI Europe...	-	0,95
% Primi 10 Titoli sul Patrimonio		98,22
Numero Complessivo di Titoli Azionari		0
Numero Complessivo di Titoli Obbligazionari		0

### Distribuzione Settoriale %

	Fondo
<b>Ciclico</b>	<b>34,41</b>
Materie Prime	4,00
Beni di Consumo Ciclici	9,44
Finanza	20,38
Immobiliare	0,58
<b>Sensibile</b>	<b>39,47</b>
Telecomunicazioni	5,19
Energia	3,66
Beni Industriali	17,74
Tecnologia	12,88
<b>Difensivo</b>	<b>26,12</b>
Beni Difensivi	7,00
Salute	14,92
Servizi di Pubblica Utilità	4,21

### Ripartizione Geografica %

	Fondo
<b>America</b>	<b>20,23</b>
Stati Uniti	20,22
Canada	0,00
America Latina e Centrale	0,01
<b>Europa</b>	<b>79,72</b>
Regno Unito	20,16
Europa Occidentale - Euro	45,03
Europa Occidentale - Non Euro	14,52
Europa dell'Est	0,01
Africa	0,00
Medio Oriente	0,00
<b>Asia</b>	<b>0,05</b>
Giappone	0,00
Australasia	0,00
Asia - Paesi Sviluppati	0,05
Asia - Emergente	0,00

### Anagrafica

Società di Gestione	Fineco Asset Management	Patrimonio Classe (Mln)	2,30 USD	Investimento Min. Ingresso	50.000 EUR
	DAC	(13/04/2026)		Investimento Min. Successivo	-
Telefono	-	Domicilio	IRLANDA	T.E.R.	-
Web	-	Valuta del Fondo	EUR	Spese correnti	1,94%
Data di Partenza	02/04/2019	UCITS	Si	Commissione di incentivo	-
Nome del Gestore	-	Inc/Acc	Acc		
Data Inizio Gestione	30/01/2019	ISIN	IE00BFM15778		
NAV (13/04/2026)	EUR 143,04				

# Fineco AM Europe Growth Fund Class L1 EUR Accumulation

Patrimonio Netto (Mln)

22,34 EUR

(31/03/2026)