

# Fineco AM Europe Growth Fund Class L1 EUR Distribution

## Categoria Morningstar™

Azionari Europa Large Cap Blend

## Benchmark Morningstar

Morningstar Developed Europe Target  
Market Exposure NR EUR  
Usato nel Report

## Benchmark Dichiarato

No benchmark

## Morningstar Rating™

★★

### Obiettivo d'Investimento Dichiarato

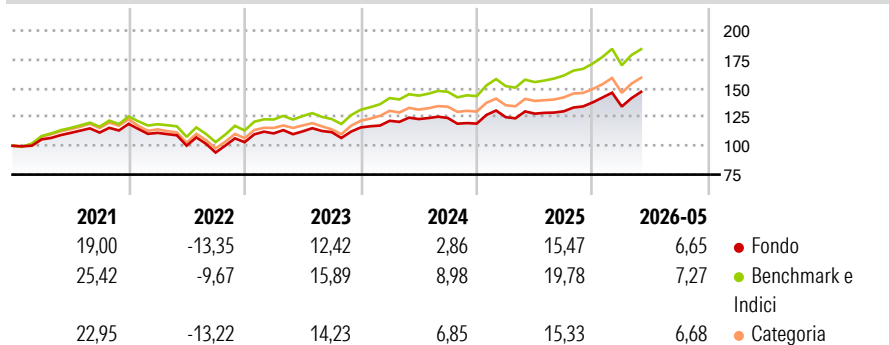
The investment objective of the Fund is to achieve long-term capital appreciation. The Fund seeks to achieve its investment objective by primarily investing its Net Asset Value in units of Underlying Funds that provide exposure to equities issued by companies incorporated, headquartered or having their principal business activities in the European region.

### Misure di Rischio

3Y Alpha	-3,82	3Y Sharpe Ratio	0,69
3Y Beta	0,99	3Y Std Dev	10,64
3Y R-Squared	97,07	3Y Risk	-Med
3Y Info Ratio	-2,37	5Y Risk	-Med
3Y Tracking Error	1,83	10Y Risk	-

Basati su Morningstar Developed Europe Target Market Exposure NR EUR (dove applicabile)

### Rendimenti



### Rend. Cumulati %

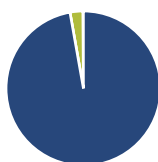
	Fondo	Bmk	Cat
3-Mesi	5,81	3,23	4,01
6-Mesi	7,84	8,60	8,11
1-Anno	10,65	14,55	11,51
3-Anni Ann.ti	8,85	13,28	11,19
5-Anni Ann.ti	5,52	9,45	7,59
10-Anni Ann.ti	-	-	-

Rendimenti aggiornati al 09/06/2026

### Rendimenti Trimestrali %

	Q1	Q2	Q3	Q4
2026	-2,62	-	-	-
2025	4,69	2,42	1,61	5,97
2024	4,97	1,22	0,79	-3,95
2023	7,41	1,60	-0,61	3,65
2022	-6,56	-9,98	-5,95	9,52

### Portafoglio 31/05/2026



#### Asset Allocation %

- Azioni
- Obbligazioni
- Liquidità
- Altro

#### Netta

97,21  
0,00  
2,67  
0,12

#### Style Box Azionaria

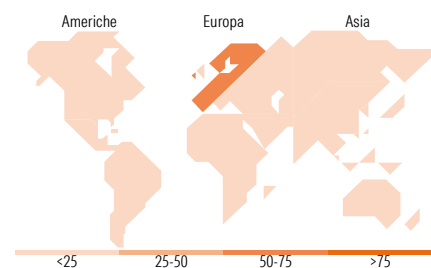


#### Mkt Cap %

Giant	45,49
Large	40,07
Medium	13,88
Small	0,56
Micro	0,00

#### Capitalizzazione media di mercato

Ave Mkt Cap EUR	88.233,8
	2



### Titoli principali

Nome	Settore	%
STOXX Europe 600 Index FAM I...	-	18,41
European Sust Stars Eq FAM I...	-	18,18
AMUNDI European Equity Value...	-	15,74
Eleva European Selection I...	-	12,94
Templeton European Insights...	-	10,00
Amundi IS MSCI Europe Growth...	-	8,50
JPM Europe Rsrch Enh Eq Act...	-	8,13
Amundi IS Core MSCI Europe...	-	6,48
% Primi 10 Titoli sul Patrimonio		98,39
Numero Complessivo di Titoli Azionari		0
Numero Complessivo di Titoli Obbligazionari		0

### Distribuzione Settoriale %

	Fondo
<b>Ciclico</b>	<b>34,50</b>
Materie Prime	4,56
Beni di Consumo Ciclici	8,37
Finanza	21,00
Immobiliare	0,56
<b>Sensibile</b>	<b>42,79</b>
Telecomunicazioni	5,11
Energia	3,07
Beni Industriali	18,65
Tecnologia	15,95
<b>Difensivo</b>	<b>22,71</b>
Beni Difensivi	5,14
Salute	13,76
Servizi di Pubblica Utilità	3,81

### Ripartizione Geografica %

	Fondo
<b>America</b>	<b>20,30</b>
Stati Uniti	20,28
Canada	0,00
America Latina e Centrale	0,02
<b>Europa</b>	<b>78,65</b>
Regno Unito	18,34
Europa Occidentale - Euro	45,96
Europa Occidentale - Non Euro	14,34
Europa dell'Est	0,01
Africa	0,00
Medio Oriente	0,00
<b>Asia</b>	<b>1,05</b>
Giappone	0,00
Australasia	0,00
Asia - Paesi Sviluppati	1,05
Asia - Emergente	0,00

### Anagrafica

Società di Gestione	Fineco Asset Management	Patrimonio Classe (Mln)	0,74 EUR	Investimento Min. Ingresso	50.000 EUR
	DAC	(09/06/2026)		Investimento Min. Successivo	-
Telefono	-	Domicilio	IRLANDA	T.E.R.	-
Web	-	Valuta del Fondo	EUR	Spese correnti	1,94%
Data di Partenza	02/04/2019	UCITS	Si	Commissione di incentivo	-
Nome del Gestore	-	Inc/Acc	Inc		
Data Inizio Gestione	30/01/2019	ISIN	IE00BFM15885		
NAV (09/06/2026)	EUR 133,97				

See disclosures for more details

© 2026 Morningstar Italia. Tutti i diritti sono riservati. Le informazioni qui contenute: (1) sono proprietà di Morningstar, (2) non possono essere copiate, (3) non costituiscono consiglio di investimento; (4) sono fornite con scopi informativi; (5) sono ritenute attendibili da Morningstar che, pertanto, ne garantisce il maggior grado di accuratezza e completezza possibile, fatto salvo il caso in cui queste Le siano state fornite in modo errato e/o non completo dalle relative società prodotte; (6) sono estratte dai dati del fondo disponibili e riferiti a date temporali diverse. Morningstar non è responsabile per qualunque danno o perdita derivante da qualunque uso delle informazioni e chi visiona tali informazioni sarà responsabile dell'uso che andrà a farne. Non vi è naturalmente garanzia alcuna che i risultati del passato trovino un riscontro nel futuro.

# Fineco AM Europe Growth Fund Class L1 EUR Distribution

Patrimonio Netto (Mln)

24,63 EUR

(31/05/2026)

[See disclosures for more details](#)

© 2026 Morningstar Italia. Tutti i diritti sono riservati. Le informazioni qui contenute: (1) sono proprietà di Morningstar, (2) non possono essere copiate, (3) non costituiscono consiglio di investimento; (4) sono fornite con scopi informativi; (5) sono ritenute attendibili da Morningstar che, pertanto, ne garantisce il maggior grado di accuratezza e completezza possibile, fatto salvo il caso in cui queste Le siano state fornite in modo errato e/o non completo dalle relative società prodotte; (6) sono estratte dai dati del fondo disponibili e riferiti a date temporali diverse. Morningstar non è responsabile per qualunque danno o perdita derivante da qualunque uso delle informazioni e chi visiona tali informazioni sarà responsabile dell'uso che andrà a farne. Non vi è naturalmente garanzia alcuna che i risultati del passato trovino un riscontro nel futuro.

