

Fineco AM Emerging Markets Growth Fund Class L1 EUR Accumulation

Categoria Morningstar™

Azionari Paesi Emergenti

Benchmark Morningstar

Morningstar Emerging Markets Target

Market Exposure NR USD

Usato nel Report

Benchmark Dichiarato

No benchmark

Morningstar Rating™

★★

Obiettivo d'Investimento Dichiarato

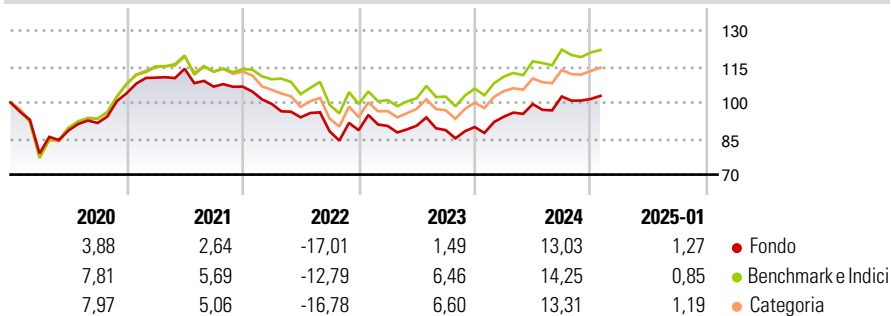
The investment objective of the Fund is to achieve long-term capital appreciation. The Fund seeks to achieve its investment objective by primarily investing its Net Asset Value in units of Underlying Funds that provide exposure to equities and equity-linked instruments (i.e. American depository receipts and global depository receipts) issued by issuers in emerging markets. Emerging markets refer to countries that are considered by the Manager to be countries that are characterised as emerging by the World Bank, the United Nations, the International Finance Corporation, the European Bank for Reconstruction and Development, or are included in an emerging markets index by a recognised index provider. Whilst the Fund may invest in Underlying...

Misure di Rischio

3Y Alpha	-2,91	3Y Sharpe Ratio	-0,17
3Y Beta	0,98	3Y Std Dev	12,70
3Y R-Squared	95,24	3Y Risk	-Med
3Y Info Ratio	-0,77	5Y Risk	Basso
3Y Tracking Error	3,70	10Y Risk	-

Basati su Morningstar Emerging Markets Target Market Exposure NR USD (dove applicabile)

Rendimenti

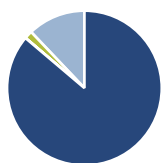


Rend. Cumulati %	Fondo	Bmk	Cat
3-Mesi	1,03	1,27	1,48
6-Mesi	13,87	10,92	11,95
1-Anno	15,75	16,17	15,16
3-Anni Ann.ti	0,04	3,27	1,91
5-Anni Ann.ti	0,91	4,34	3,43
10-Anni Ann.ti	-	-	-

Rendimenti aggiornati al 06/02/2025

Rendimenti	Q1	Q2	Q3	Q4
2025	-	-	-	-
2024	4,78	5,60	3,20	-1,01
2023	2,01	0,11	-2,04	1,45
2022	-6,73	-5,64	-6,23	0,56
2021	6,25	3,35	-6,51	-0,02

Portafoglio 31/01/2025



Asset Allocation %	Netta
● Azioni	86,25
● Obbligazioni	-0,04
● Liquidità	1,67
● Altro	12,11

Style Box

Azionaria

Capitalizz.	Value	Blend	Growth
Large			
Mid			
Small			

Stile

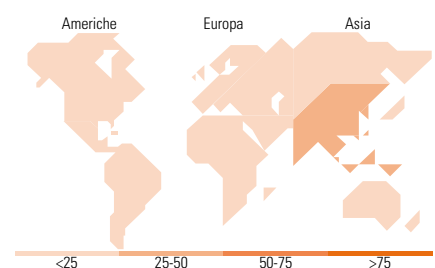
Value Blend Growth

Mkt Cap %

Fondo	Fondo
Giant	53,61
Large	31,20
Medium	12,08
Small	2,63
Micro	0,48

Capitalizzazione media di mercato

Ave Mkt Cap USD	Fondo
	57.204,08



Titoli principali

Nome	Settore	%
Emerging Markets Equity FAM...	-	18,26
MSCI Emerging Markets Index...	-	18,10
Polar Cap Fds	-	12,13
Templeton Emerging Markets...	-	12,02
RBC Funds (Lux) Emerging...	-	9,86
Templeton Em Mkts Smrl Coms...	-	9,83
FTGF Martin Currie Glb Emg...	-	9,08
iShares MSCI EM ETF USD Dist	-	5,33
Amundi IS MSCI Emerging...	-	5,33
% Primi 10 Titoli sul Patrimonio		99,94
Numero Complessivo di Titoli Azionari		0
Numero Complessivo di Titoli Obbligazionari		0

Distribuzione Settoriale %

Fondo	Fondo
Ciclico	43,41
Materie Prime	3,27
Beni di Consumo Ciclici	15,87
Finanza	23,75
Immobiliare	0,53
Sensibile	41,39
Telecomunicazioni	11,35
Energia	1,79
Beni Industriali	3,87
Tecnologia	24,39
Difensivo	15,19
Beni Difensivi	6,01
Salute	8,32
Servizi di Pubblica Utilità	0,87

Ripartizione Geografica %

Fondo	Fondo
America	29,39
Stati Uniti	21,26
Canada	0,17
America Latina e Centrale	7,95
Europa	7,86
Regno Unito	1,92
Europa Occidentale - Euro	0,84
Europa Occidentale - Non Euro	0,00
Europa dell'Est	1,13
Africa	1,86
Medio Oriente	2,10
Asia	62,76
Giappone	0,00
Australasia	0,00
Asia - Paesi Sviluppati	25,03
Asia - Emergente	37,72

Anagrafica

Società di Gestione	Fineco Asset Management	Patrimonio Classe (Mln)	3,60 USD	Investimento Min. Ingresso	50.000 EUR
	DAC	(07/02/2025)		Investimento Min. Successivo	-
Telefono	-	Domicilio	IRLANDA	T.E.R.	-
Web	-	Valuta del Fondo	EUR	Spese correnti	2,24%
Data di Partenza	02/04/2019	UCITS	Si	Commissione di incentivo	-
Nome del Gestore	-	Inc/Acc	Acc		

Fineco AM Emerging Markets Growth Fund Classs L1 EUR Accumulation

Data Inizio Gestione	30/01/2019	ISIN	IE00BFM13D99
NAV (06/02/2025)	EUR 105,72		
Patrimonio Netto (Mln)	46,71 USD		

(31/01/2025)