

# BNY Mellon Blockchain Innovation Fund EUR H Acc Hedged

## Categoria Morningstar™

Azionari Altri Settori

## Benchmark Morningstar

Not Categorized

Usato nel Report

## Benchmark Dichiarato

MSCI ACWI NR USD

## Morningstar Rating™

Senza rating

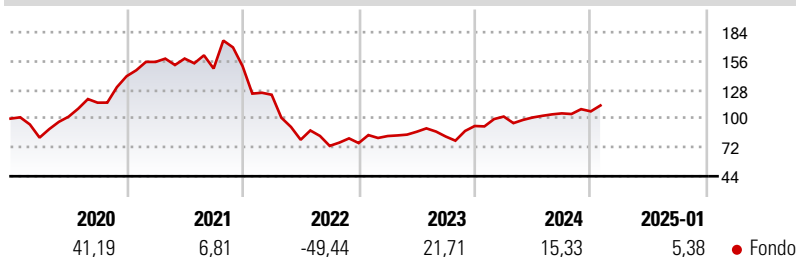
### Obiettivo d'Investimento Dichiarato

The Sub-Fund aims to achieve long-term capital growth by primarily investing in digital assets companies. The Sub-Fund invests primarily (meaning at least 80% of the Sub-Fund's Net Asset Value) in equity and equity-related securities including but not limited to common and preference shares, stock purchase rights, warrants, American depository receipts and global depository receipts (collectively "Depository Receipts"), listed real estate investment trusts ("REITs"), and equity-related FDI in digital assets companies located worldwide.

### Misure di Rischio

3Y Alpha	-	3Y Sharpe Ratio	-0,13
3Y Beta	-	3Y Std Dev	22,98
3Y R-Squared	-	3Y Risk	-
3Y Info Ratio	-	5Y Risk	-
3Y Tracking Error	-	10Y Risk	-

### Rendimenti



### Rend. Cumulati %

Periodo	Fondo
3-Mesi	7,95
6-Mesi	9,79
1-Anno	22,02
3-Anni Ann.ti	-3,19
5-Anni Ann.ti	2,18
10-Anni Ann.ti	-

Rendimenti aggiornati al 31/01/2025

### Rendimenti Trimestrali %

Periodo	Q1	Q2	Q3	Q4
2025	-	-	-	-
2024	9,93	-0,86	3,90	1,85
2023	8,96	5,01	-5,32	12,35
2022	-18,30	-35,53	-7,48	3,74
2021	9,87	2,08	-6,09	1,42

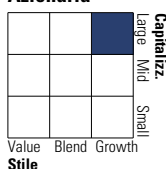
### Portafoglio 31/12/2024



Asset Allocation %	Netta
● Azioni	99,30
● Obbligazioni	0,00
● Liquidità	0,70
● Altro	0,00

### Style Box

#### Azionaria

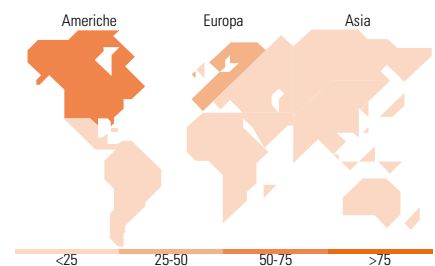
Value Blend Growth  
Stile

### Mkt Cap %

Mkt Cap	Fondo
Giant	48,05
Large	28,46
Medium	13,21
Small	3,00
Micro	7,28

### Capitalizzazione media di mercato

Ave Mkt Cap USD	Fondo
122.670,25	



### Titoli principali

Nome	Settore	%
WisdomTree Inc	🏠	7,23
NVIDIA Corp	💻	7,23
Block Inc Class A	💻	6,17
Microsoft Corp	💻	5,73
Taiwan Semiconductor...	💻	5,18
JPMorgan Chase & Co	🏦	4,76
Alphabet Inc Class A	💻	4,73
Universal Music Group NV	🎵	4,72
Mastercard Inc Class A	💳	4,20
Accenture PLC Class A	💻	3,82
% Primi 10 Titoli sul Patrimonio		53,76
Numero Complessivo di Titoli Azionari		32
Numero Complessivo di Titoli Obbligazionari		0

### Distribuzione Settoriale %

Settore	Fondo
<b>Ciclico</b>	<b>33,92</b>
🏠 Materie Prime	-
🛒 Beni di Consumo Ciclici	5,67
🏦 Finanza	28,24
🏠 Immobiliare	-
<b>Sensibile</b>	<b>62,40</b>
📞 Telecomunicazioni	10,69
⚡ Energia	-
⚙️ Beni Industriali	9,78
💻 Tecnologia	41,92
<b>Difensivo</b>	<b>3,69</b>
🏠 Beni Difensivi	-
🏥 Salute	1,52
💡 Servizi di Pubblica Utilità	2,17

### Ripartizione Geografica %

Geografia	Fondo
<b>America</b>	<b>58,36</b>
Stati Uniti	58,36
Canada	0,00
America Latina e Centrale	0,00
<b>Europa</b>	<b>27,38</b>
Regno Unito	0,00
Europa Occidentale - Euro	25,13
Europa Occidentale - Non Euro	2,25
Europa dell'Est	0,00
Africa	0,00
Medio Oriente	0,00
<b>Asia</b>	<b>14,26</b>
Giappone	7,02
Australasia	0,00
Asia - Paesi Sviluppati	7,24
Asia - Emergente	0,00

### Anagrafica

Società di Gestione	BNY Mellon Fund Management (Lux) S.A.	Patrimonio Classe (Mln)	12,61 EUR	Investimento Min. Ingresso	5.000 EUR
Telefono	-	Domicilio	IRLANDA	Investimento Min. Successivo	-
Web	http://www.bnymellonam.com	Valuta del Fondo	EUR	T.E.R.	-
Data di Partenza	29/03/2019	UCITS	Si	Spese correnti	1,98%
Nome del Gestore	Brock Campbell	Inc/Acc	Acc	Commissione di incentivo	-
Data Inizio Gestione	07/05/2024	ISIN	IE00BHPRMV90		
NAV (31/01/2025)	EUR 1,21				
Patrimonio Netto (Mln)	35,45 USD				

(31/12/2024)