

U Access (IRL) GCA Credit Long/Short UCITS B USD Acc

Categoria Morningstar™

Obbligazionari Flessibili Globali

Benchmark Morningstar

 Morningstar Global Core Bond GR USD
Usato nel Report

Benchmark Dichiarato

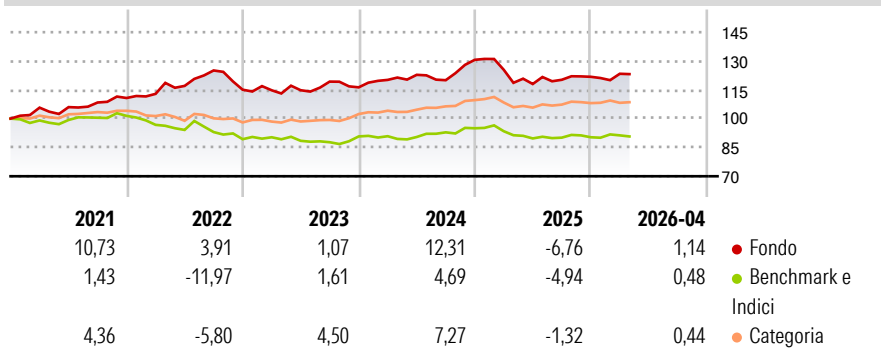
Not Benchmarked

Morningstar Rating™

★★★★★

Obiettivo d'Investimento Dichiarato

The investment objective of the Fund is to seek to achieve superior risk adjusted returns by exploiting fundamental and technical valuation aberrations in the credit markets.

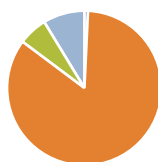
Rendimenti

Misure di Rischio

3Y Alpha	0,29	3Y Sharpe Ratio	0,03
3Y Beta	0,07	3Y Std Dev	7,19
3Y R-Squared	5,00	3Y Risk	Basso
3Y Info Ratio	0,36	5Y Risk	Basso
3Y Tracking Error	6,60	10Y Risk	-

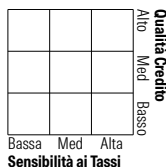
Basati su Morningstar Global Core Bond GR USD (dove applicabile)

Rend. Cumulati %	Fondo	Bmk	Cat	Rendimenti Trimestrali %	Q1	Q2	Q3	Q4
3-Mesi	1,07	-0,46	0,15	2026	1,29	-	-	-
6-Mesi	0,81	-0,14	0,29	2025	-3,96	-5,91	1,86	1,29
1-Anno	3,42	-0,67	1,35	2024	3,33	2,20	-2,28	8,83
3-Anni Ann.ti	2,75	0,13	3,26	2023	-0,25	0,01	3,91	-2,49
5-Anni Ann.ti	3,52	-1,39	1,82	2022	1,95	3,67	6,87	-8,00
10-Anni Ann.ti	-	-	-					

Rendimenti aggiornati al 06/05/2026

Portafoglio 31/03/2026


Asset Allocation %	Netta
Azioni	0,90
Obbligazioni	102,30
Liquidità	7,35
Altro	-10,54

Fixed Income Style Box™


Duration Effettiva

Fondo
Credit Quality %
Fond
Credit Quality %
Fond

Maturità effettiva

Qualità Credito Media

0

0

Titoli principali

Nome	Settore	%
Long Ridge Energy LLC 0%	—	7,01
Neptune BidCo US Inc. 9.5%	—	4,31
Wynn Las Vegas, LLC/Wynn Las...	—	4,11
Service Properties Trust 5.5%	—	3,74
Level 3 Financing, Inc. 8.5%	—	3,55
HLF Financing S.a r.l. LLC /...	—	3,50
Apld Computeco 2 LLC 6.75%	—	3,27
Organon & Co 4.125%	—	3,11
Crocs Inc 4.25%	—	2,84
The Chemours Company LLC...	—	2,74
% Primi 10 Titoli sul Patrimonio		38,17
Numero Complessivo di Titoli Azionari		5
Numero Complessivo di Titoli Obbligazionari		47

Fixed Income Sector Weightings %

	Fondo
🏛️ Governativo	4,31
🏠 Societario	80,90
🏢 Cartolarizzazioni	0,00
🏠 Enti Locali	0,00
🏠 Liquidità ed equivalenti	1,49
🏠 Derivati	13,29
Coupon Range %	Fondo
0 coupon	0,00
Da 0 a 4 cedole	9,40
Da 4 a 6 cedole	26,46
Da 6 a 8 cedole	22,81
Da 8 a 10 cedole	31,35
Da 10 a 12 cedole	2,51
Oltre 12 cedole	7,47

Scadenze %

	Fondo
da 1 a 3	23,42
da 3 a 5	27,67
da 5 a 7	36,00
da 7 a 10	12,91
da 10 a 15	0,00
da 15 a 20	0,00
da 20 a 30	0,00
oltre 30	0,00

Anagrafica

Società di Gestione	Union Bancaire Privée, UBP SA	Patrimonio Classe (Mln)	53,56 USD	Investimento Min. Ingresso	-
Telefono	+41 58 819 2111	(06/05/2026)		Investimento Min. Successivo	-
Web	www.ubp.com	Domicilio	IRLANDA	T.E.R.	2,38%
Data di Partenza	27/02/2019	Valuta del Fondo	USD	Spese correnti	1,55%
Nome del Gestore	-	UCITS	Si	Commissione di incentivo	-
Data Inizio Gestione	20/02/2019	Inc/Acc	Acc		
NAV (06/05/2026)	USD 132,94	ISIN	IE00BH47QP24		
Patrimonio Netto (Mln)	95,81 USD				

(31/03/2026)