

DWS Invest Artificial Intelligence USD FC

Categoria Morningstar™

Azionari Settore Tecnologia

Benchmark Morningstar

Morningstar Global Technology NR USD

Usato nel Report

Benchmark Dichiarato

No benchmark

Morningstar Rating™

★★★

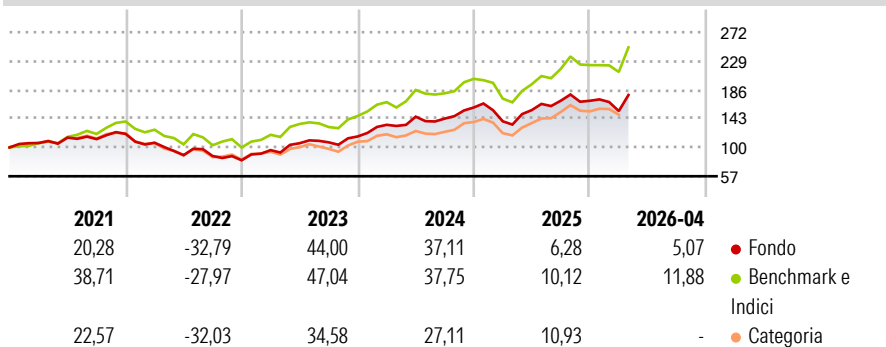
Obiettivo d'Investimento Dichiarato

The objective of the investment policy of the fund is to achieve long term capital appreciation by investing primarily in the global equity markets of companies whose business will benefit from / or is currently related to the evolution of artificial intelligence. The sub-fund is actively managed and is not managed in reference to a benchmark. At least 70% of the sub-fund's assets are invested in equities of all market capitalizations, stock certificates, participation and dividend right certificates, convertible bonds and equity warrants issued by foreign and domestic companies. The securities issued by these companies may be listed on Chinese (including the ShenzhenHong Kong and Shanghai-Hong Kong Stock Connect) or other foreign...

Misure di Rischio

3Y Alpha	-1,71	3Y Sharpe Ratio	1,06
3Y Beta	0,91	3Y Std Dev	19,90
3Y R-Squared	88,56	3Y Risk	-Med
3Y Info Ratio	-0,69	5Y Risk	-Med
3Y Tracking Error	6,95	10Y Risk	-

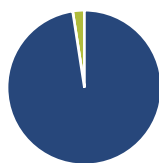
Basati su Morningstar Global Technology NR USD (dove applicabile)

Rendimenti


Rend. Cumulati %	Fondo	Bmk	Cat
3-Mesi	3,80	11,94	16,38
6-Mesi	-0,42	5,74	16,70
1-Anno	32,88	49,05	76,48
3-Anni Ann.ti	24,49	29,19	31,33
5-Anni Ann.ti	10,23	18,04	13,68
10-Anni Ann.ti	-	-	-

Rendimenti aggiornati al 30/04/2026

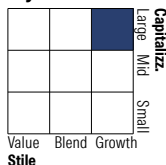
Rendimenti	Q1	Q2	Q3	Q4
2026	-9,03	-	-	-
2025	-12,90	12,00	9,00	-0,04
2024	14,91	9,11	-2,00	11,58
2023	18,74	10,75	1,21	8,19
2022	-11,01	-17,37	-1,45	-7,26

Portafoglio 31/03/2026

Asset Allocation %

- Azioni
- Obbligazioni
- Liquidità
- Altro

Netta

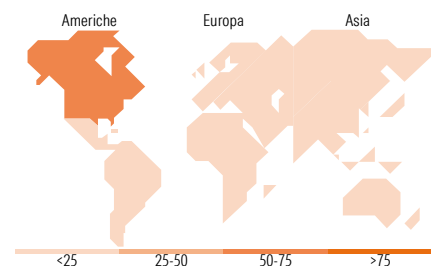
Azioni	97,56
Obbligazioni	0,00
Liquidità	2,44
Altro	0,00

Style Box Azionaria

Mkt Cap %

Fondo	Value	Blend	Growth
Giant	61,17		
Large	19,03		
Medium	16,97		
Small	2,38		
Micro	0,45		

Capitalizzazione media di mercato

Ave Mkt Cap EUR	264.384,34
-----------------	------------


Titoli principali

Nome	Settore	%
Taiwan Semiconductor...		8,37
Alphabet Inc Class A		6,41
NVIDIA Corp		6,10
Amazon.com Inc		3,84
Microsoft Corp		3,79
Meta Platforms Inc Class A		3,50
SK Hynix Inc		3,28
Arista Networks Inc		2,63
Applied Materials Inc		2,63
Tencent Holdings Ltd		2,32
% Primi 10 Titoli sul Patrimonio		42,85
Numero Complessivo di Titoli Azionari		68
Numero Complessivo di Titoli Obbligazionari		0

Distribuzione Settoriale %

Fondo	%
Ciclico	10,99
Materie Prime	-
Beni di Consumo Ciclici	9,43
Finanza	1,56
Immobiliare	-
Sensibile	84,47
Telecomunicazioni	20,23
Energia	-
Beni Industriali	2,38
Tecnologia	61,86
Difensivo	4,54
Beni Difensivi	-
Salute	4,54
Servizi di Pubblica Utilità	-

Ripartizione Geografica %

Fondo	%
America	65,81
Stati Uniti	64,70
Canada	0,00
America Latina e Centrale	1,11
Europa	4,13
Regno Unito	0,00
Europa Occidentale - Euro	3,20
Europa Occidentale - Non Euro	0,94
Europa dell'Est	0,00
Africa	0,00
Medio Oriente	0,00
Asia	30,05
Giappone	0,73
Australasia	0,00
Asia - Paesi Sviluppati	16,00
Asia - Emergente	13,32

Anagrafica

Società di Gestione	DWS Investment S.A.	Patrimonio Classe (Mln)	3,65 USD	Investimento Min. Ingresso	2.000.000 USD
Telefono	+352 42101-1	(30/04/2026)		Investimento Min. Successivo	-
Web	www.dws.lu	Domicilio	LUSSEMBURGO	T.E.R.	-
Data di Partenza	04/04/2019	Valuta del Fondo	USD	Spese correnti	0,85%
Nome del Gestore	-	UCITS	Si	Commissione di incentivo	-
Data Inizio Gestione	01/10/2018	Inc/Acc	Acc		
NAV (30/04/2026)	USD 286,54	ISIN	LU1885668126		

DWS Invest Artificial Intelligence USD FC

Patrimonio Netto (Mln) 1.524,27 EUR

(31/03/2026)