

DWS Invest Artificial Intelligence USD LC

Categoria Morningstar™

Azionari Settore Tecnologia

Benchmark Morningstar

Morningstar Global Technology NR USD

Usato nel Report

Benchmark Dichiarato

Not Benchmarked

Morningstar Rating™

★★★

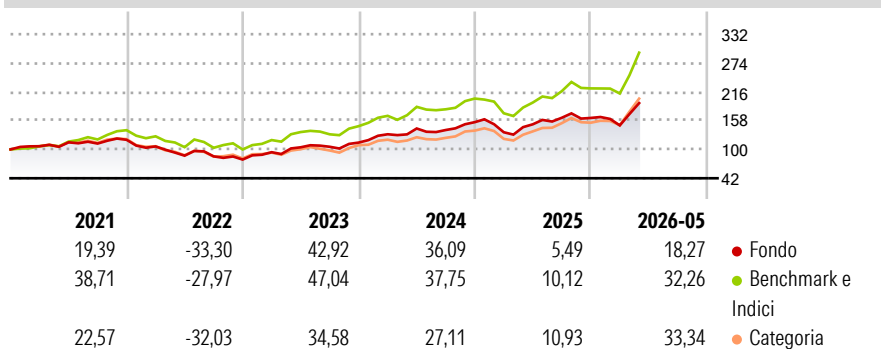
Obiettivo d'Investimento Dichiarato

The objective of the investment policy of the fund is to achieve long term capital appreciation by investing primarily in the global equity markets of companies whose business will benefit from / or is currently related to the evolution of artificial intelligence. The sub-fund is actively managed and is not managed in reference to a benchmark. At least 70% of the sub-fund's assets are invested in equities of all market capitalizations, stock certificates, participation and dividend right certificates, convertible bonds and equity warrants issued by foreign and domestic companies. The securities issued by these companies may be listed on Chinese (including the ShenzhenHong Kong and Shanghai-Hong Kong Stock Connect) or other foreign...

Misure di Rischio

3Y Alpha	-2,66	3Y Sharpe Ratio	1,03
3Y Beta	0,87	3Y Std Dev	19,99
3Y R-Squared	88,32	3Y Risk	-Med
3Y Info Ratio	-1,02	5Y Risk	-Med
3Y Tracking Error	7,52	10Y Risk	-

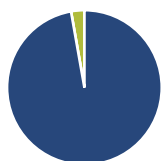
Basati su Morningstar Global Technology NR USD (dove applicabile)

Rendimenti


Rend. Cumulati %	Fondo	Bmk	Cat
3-Mesi	28,57	34,27	37,96
6-Mesi	24,84	30,98	48,69
1-Anno	36,72	54,72	86,43
3-Anni Ann.ti	25,06	30,37	34,29
5-Anni Ann.ti	12,77	20,99	18,20
10-Anni Ann.ti	-	-	-

Rendimenti aggiornati al 22/06/2026

Rendimenti	Q1	Q2	Q3	Q4
Trimestrali %				
2026	-9,20	-	-	-
2025	-13,07	11,80	8,79	-0,23
2024	14,69	8,91	-2,18	11,37
2023	18,51	10,55	1,02	7,98
2022	-11,18	-17,52	-1,64	-7,43

Portafoglio 30/04/2026

Asset Allocation %

- Azioni
- Obbligazioni
- Liquidità
- Altro

Netta

Azioni	97,22
Obbligazioni	0,00
Liquidità	2,78
Altro	0,00

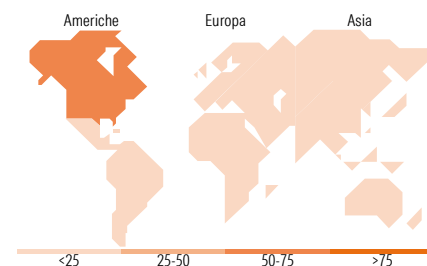
Style Box Azionaria

Mkt Cap %

Fondo	Value	Blend	Growth
Giant	64,55		
Large	19,44		
Medium	11,78		
Small	3,86		
Micro	0,37		

Capitalizzazione media di mercato

Ave Mkt Cap EUR	335.122,17
-----------------	------------


Titoli principali

Nome	Settore	%
Taiwan Semiconductor...		8,72
Alphabet Inc Class A		7,23
NVIDIA Corp		6,04
SK Hynix Inc		4,60
Amazon.com Inc		4,11
Microsoft Corp		3,57
Meta Platforms Inc Class A		3,22
Arista Networks Inc		3,19
Applied Materials Inc		2,59
Samsung Electronics Co Ltd		2,21
% Primi 10 Titoli sul Patrimonio		45,48
Numero Complessivo di Titoli Azionari		69
Numero Complessivo di Titoli Obbligazionari		0

Distribuzione Settoriale %

Fondo	%
Ciclico	10,78
Materie Prime	-
Beni di Consumo Ciclici	9,30
Finanza	1,47
Immobiliare	-
Sensibile	85,32
Telecomunicazioni	19,35
Energia	-
Beni Industriali	2,22
Tecnologia	63,75
Difensivo	3,90
Beni Difensivi	-
Salute	3,90
Servizi di Pubblica Utilità	0,00

Ripartizione Geografica %

Fondo	%
America	64,89
Stati Uniti	63,87
Canada	0,00
America Latina e Centrale	1,02
Europa	3,97
Regno Unito	0,00
Europa Occidentale - Euro	3,00
Europa Occidentale - Non Euro	0,98
Europa dell'Est	0,00
Africa	0,00
Medio Oriente	0,00
Asia	31,14
Giappone	0,83
Australasia	0,00
Asia - Paesi Sviluppati	18,51
Asia - Emergente	11,79

Anagrafica

Società di Gestione	DWS Investment S.A.	Patrimonio Classe (Mln)	21,06 USD	Investimento Min. Ingresso	-
Telefono	+352 42101-1	(22/06/2026)		Investimento Min. Successivo	-
Web	www.dws.lu	Domicilio	LUSSEMBURGO	T.E.R.	1,60%
Data di Partenza	04/04/2019	Valuta del Fondo	USD	Spese correnti	1,60%
Nome del Gestore	-	UCITS	Si	Commissione di incentivo	-
Data Inizio Gestione	01/10/2018	Inc/Acc	Acc		
NAV (22/06/2026)	USD 311,45	ISIN	LU1885668399		

See disclosures for more details

© 2026 Morningstar Italia. Tutti i diritti sono riservati. Le informazioni qui contenute: (1) sono proprietà di Morningstar, (2) non possono essere copiate, (3) non costituiscono consiglio di investimento; (4) sono fornite con scopi informativi; (5) sono ritenute attendibili da Morningstar che, pertanto, ne garantisce il maggior grado di accuratezza e completezza possibile, fatto salvo il caso in cui queste Le siano state fornite in modo errato e/o non completo dalle relative società prodotte; (6) sono estratte dai dati del fondo disponibili e riferiti a date temporali diverse. Morningstar non è responsabile per qualunque danno o perdita derivante da qualunque uso delle informazioni e chi visiona tali informazioni sarà responsabile dell'uso che andrà a farne. Non vi è naturalmente garanzia alcuna che i risultati del passato trovino un riscontro nel futuro.

DWS Invest Artificial Intelligence USD LC

Patrimonio Netto (Mln) 1.765,65 EUR

(30/04/2026)