

Eurizon Tesoreria Euro AM

Categoria Morningstar™

Monetari EUR

Benchmark Morningstar

Morningstar Euro 1-Month Cash GR EUR
Usato nel Report

Benchmark Dichiarato

50% FTSE Eurozone BOT TR EUR, 50%
Bloomberg Euro Treasury Bills TR EUR

Morningstar Rating™

Senza rating

Obiettivo d'Investimento Dichiarato

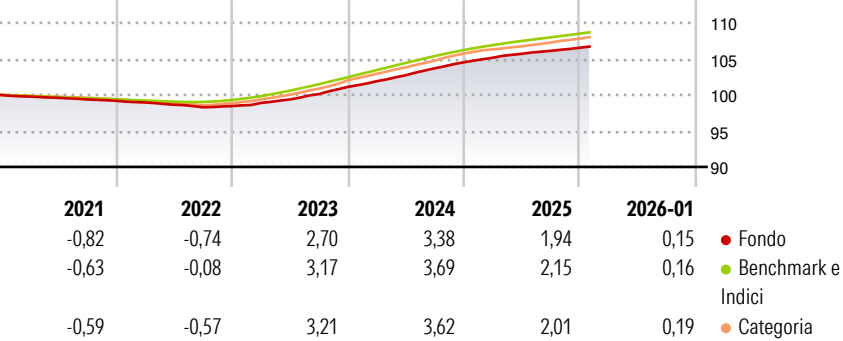
Strumenti del mercato monetario denominati in euro. Investimento contenuto in depositi bancari denominati in euro. Il Fondo può investire sino al 100% delle attività in strumenti del mercato monetario diversi emessi o garantiti individualmente o congiuntamente dall'Unione, dalle amministrazioni nazionali degli Stati membri o dalle loro banche centrali, dalla Banca centrale europea, dalla Banca europea per gli investimenti, dal Fondo europeo per gli investimenti, dal Meccanismo europeo di stabilità, dal Fondo europeo di stabilità finanziaria, dal Fondo monetario internazionale, dalla Banca internazionale per la ricostruzione e lo sviluppo, dalla Banca di sviluppo del Consiglio d'Europa, dalla Banca europea per la ricostruzione e lo...

Misure di Rischio

3Y Alpha	-	3Y Sharpe Ratio	-1,92
3Y Beta	-	3Y Std Dev	0,27
3Y R-Squared	-	3Y Risk	-
3Y Info Ratio	-1,97	5Y Risk	-
3Y Tracking Error	0,16	10Y Risk	-

Basati su Morningstar Euro 1-Month Cash GR EUR (dove applicabile)

Rendimenti

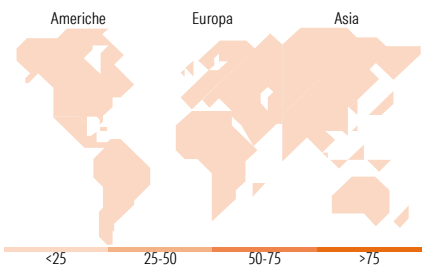
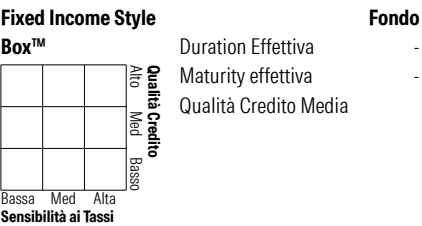


Rend. Cumulati %	Fondo	Bmk	Cat
3-Mesi	0,42	0,48	0,47
6-Mesi	0,82	0,95	0,99
1-Anno	1,84	2,05	1,96
3-Anni Ann.ti	2,69	3,00	3,15
5-Anni Ann.ti	1,34	1,71	1,81
10-Anni Ann.ti	0,45	0,61	0,76

Rendimenti aggiornati al 10/02/2026

Rendimenti Trimestrali %	Q1	Q2	Q3	Q4
2026	-	-	-	-
2025	0,61	0,52	0,39	0,40
2024	0,79	0,81	0,94	0,80
2023	0,44	0,49	0,76	0,99
2022	-0,24	-0,31	-0,36	0,16

Portafoglio 31/01/2026



Titoli principali		
Nome	Settore	%
Italy (Republic Of)	—	8,99
Italy (Republic Of)	—	8,58
Italy (Republic Of)	—	7,96
Italy (Republic Of)	—	7,03
Italy (Republic Of)	—	5,56
Italy (Republic Of)	—	5,44
Italy (Republic Of)	—	4,64
Italy (Republic Of)	—	4,59
Italy (Republic Of)	—	4,34
Italy (Republic Of)	—	3,96
% Primi 10 Titoli sul Patrimonio		61,10
Numero Complessivo di Titoli Azionari		0
Numero Complessivo di Titoli Obbligazionari		29

Fixed Income Sector Weightings %	Fondo
Governativo	91,23
Societario	0,00
Cartolarizzazioni	0,00
Enti Locali	0,00
Liquidità ed equivalenti	8,77
Derivati	0,00
Coupon Range %	Fondo
0 coupon	100,00
Da 0 a 4 cedole	0,00
Da 4 a 6 cedole	0,00
Da 6 a 8 cedole	0,00
Da 8 a 10 cedole	0,00
Da 10 a 12 cedole	0,00
Oltre 12 cedole	0,00

Ripartizione Geografica %	Fondo
America	0,00
Stati Uniti	-
Canada	-
America Latina e Centrale	-
Europa	0,00
Regno Unito	-
Europa Occidentale - Euro	-
Europa Occidentale - Non Euro	-
Europa dell'Est	-
Africa	-
Medio Oriente	-
Asia	0,00
Giappone	-
Australasia	-
Asia - Paesi Sviluppati	-
Asia - Emergente	-

Anagrafica

Società di Gestione	Eurizon Capital SGR SpA	Patrimonio Classe (Mln)	6.087,55 EUR	Investimento Min. Ingresso	500 EUR
Telefono	+39 2 88101	(30/01/2026)		Investimento Min. Successivo	500 EUR
Web	www.eurizoncapital.it	Domicilio	ITALIA	T.E.R.	-
Data di Partenza	12/04/2019	Valuta del Fondo	EUR	Spese correnti	0,35%
Nome del Gestore	-	UCITS	Si	Commissione di incentivo	-
Data Inizio Gestione	30/12/2016	Inc/Acc	Acc		
NAV (10/02/2026)	EUR 15,90	ISIN	IT0005367757		

Eurizon Tesoreria Euro AM

Patrimonio Netto (Mln)	6.190,89 EUR
(31/01/2026)	