

# Eurizon Tesoreria Euro BM

## Categoria Morningstar™

Monetari EUR

## Benchmark Morningstar

Morningstar Euro 1-Month Cash GR EUR  
Usato nel Report

## Benchmark Dichiarato

50% FTSE Eurozone BOT TR EUR, 50%  
Bloomberg Euro Treasury Bills TR EUR

## Morningstar Rating™

Senza rating

### Obiettivo d'Investimento Dichiarato

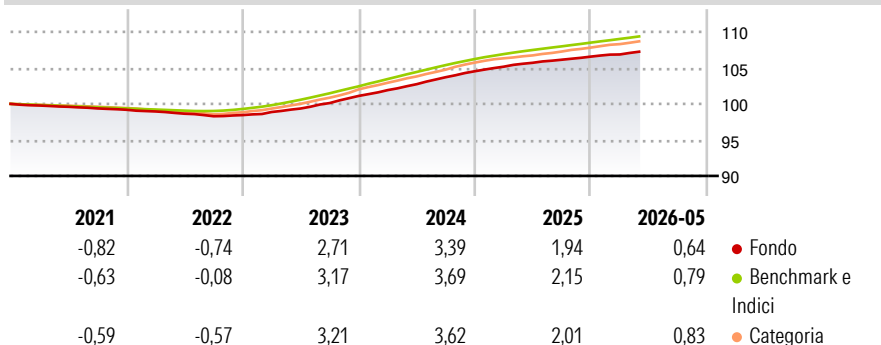
Strumenti del mercato monetario denominati in euro. Investimento contenuto in depositi bancari denominati in euro. Il Fondo può investire sino al 100% delle attività in strumenti del mercato monetario diversi emessi o garantiti individualmente o congiuntamente dall'Unione, dalle amministrazioni nazionali degli Stati membri o dalle loro banche centrali, dalla Banca centrale europea, dalla Banca europea per gli investimenti, dal Fondo europeo per gli investimenti, dal Meccanismo europeo di stabilità, dal Fondo europeo di stabilità finanziaria, dal Fondo monetario internazionale, dalla Banca internazionale per la ricostruzione e lo sviluppo, dalla Banca di sviluppo del Consiglio d'Europa, dalla Banca europea per la ricostruzione e lo...

### Misure di Rischio

3Y Alpha	-	3Y Sharpe Ratio	-1,83
3Y Beta	-	3Y Std Dev	0,28
3Y R-Squared	-	3Y Risk	-
3Y Info Ratio	-1,88	5Y Risk	-
3Y Tracking Error	0,15	10Y Risk	-

Basati su Morningstar Euro 1-Month Cash GR EUR (dove applicabile)

### Rendimenti



Rend. Cumulati %	Fondo	Bmk	Cat	Rendimenti	Q1	Q2	Q3	Q4
3-Mesi	0,50	0,48	0,57	<b>Trimestrali %</b>				
6-Mesi	0,79	0,96	1,09	2026	0,28	-	-	-
1-Anno	1,60	1,91	2,10	2025	0,60	0,52	0,40	0,40
3-Anni Ann.ti	2,63	2,90	3,03	2024	0,80	0,81	0,94	0,80
5-Anni Ann.ti	1,51	1,89	1,98	2023	0,44	0,49	0,76	0,99
10-Anni Ann.ti	0,51	0,70	0,82	2022	-0,24	-0,31	-0,36	0,16

Rendimenti aggiornati al 23/06/2026

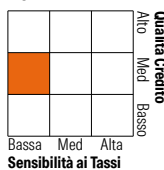
### Portafoglio 31/05/2026



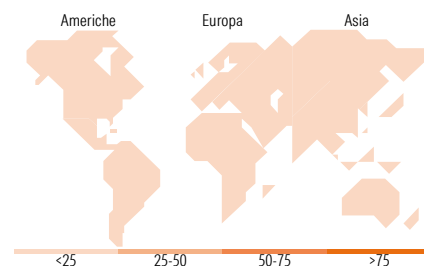
Asset Allocation %	Netta
● Azioni	0,00
● Obbligazioni	68,68
● Liquidità	31,32
● Altro	0,00

### Fixed Income Style

#### Box™



Fixed Income Style	Fondo
Duration Effettiva	0,36
Maturity effettiva	-
Qualità Credito Media	BBB



### Titoli principali

Nome	Settore	%
Italy (Republic Of)	-	13,16
Italy (Republic Of)	-	11,72
Italy (Republic Of)	-	8,17
Italy (Republic Of)	-	5,13
Italy (Republic Of)	-	3,63
Germany (Federal Republic Of)	-	3,27
Germany (Federal Republic Of)	-	3,19
Italy (Republic Of)	-	2,98
Italy (Republic Of)	-	2,86
France (Republic Of)	-	2,43
% Primi 10 Titoli sul Patrimonio		56,54
Numero Complessivo di Titoli Azionari		0
Numero Complessivo di Titoli Obbligazionari		29

### Fixed Income Sector Weightings %

Fixed Income Sector	Fondo
🏛️ Governativo	91,41
⚙️ Societario	0,00
🏠 Cartolarizzazioni	0,00
🏢 Enti Locali	0,00
📄 Liquidità ed equivalenti	8,59
📑 Derivati	0,00

### Coupon Range %

Coupon Range	Fondo
0 coupon	100,00
Da 0 a 4 cedole	0,00
Da 4 a 6 cedole	0,00
Da 6 a 8 cedole	0,00
Da 8 a 10 cedole	0,00
Da 10 a 12 cedole	0,00
Oltre 12 cedole	0,00

### Ripartizione Geografica %

Geografia	Fondo
<b>America</b>	<b>0,00</b>
Stati Uniti	-
Canada	-
America Latina e Centrale	-
<b>Europa</b>	<b>0,00</b>
Regno Unito	-
Europa Occidentale - Euro	-
Europa Occidentale - Non Euro	-
Europa dell'Est	-
Africa	-
Medio Oriente	-
<b>Asia</b>	<b>0,00</b>
Giappone	-
Australasia	-
Asia - Paesi Sviluppati	-
Asia - Emergente	-

### Anagrafica

Società di Gestione	Eurizon Capital SGR SpA	Patrimonio Classe (Mln)	94,18 EUR	Investimento Min. Ingresso	100.000 EUR
Telefono	+39 2 88101	(29/05/2026)		Investimento Min. Successivo	50.000 EUR
Web	www.eurizoncapital.it	Domicilio	ITALIA	T.E.R.	-
Data di Partenza	12/04/2019	Valuta del Fondo	EUR	Spese correnti	0,35%
Nome del Gestore	-	UCITS	Si	Commissione di incentivo	-
Data Inizio Gestione	30/12/2016	Inc/Acc	Acc		
NAV (23/06/2026)	EUR 15,99	ISIN	IT0005367773		

See disclosures for more details

© 2026 Morningstar Italia. Tutti i diritti sono riservati. Le informazioni qui contenute: (1) sono proprietà di Morningstar, (2) non possono essere copiate, (3) non costituiscono consiglio di investimento; (4) sono fornite con scopi informativi; (5) sono ritenute attendibili da Morningstar che, pertanto, ne garantisce il maggior grado di accuratezza e completezza possibile, fatto salvo il caso in cui queste Le siano state fornite in modo errato e/o non completo dalle relative società produttrici; (6) sono estratte dai dati del fondo disponibili e riferiti a date temporali diverse. Morningstar non è responsabile per qualunque danno o perdita derivante da qualunque uso delle informazioni e chi visiona tali informazioni sarà responsabile dell'uso che andrà a farne. Non vi è naturalmente garanzia alcuna che i risultati del passato trovino un riscontro nel futuro.

# Eurizon Tesoreria Euro BM

Patrimonio Netto (Mln) 6.792,92 EUR

(31/05/2026)