

# BlackRock Global Equity Selection Fund Class A Accumulating EUR

## Categoria Morningstar™

Azionari Internazionali Large Cap Blend

## Benchmark Morningstar

Morningstar Global Target Market

Exposure NR USD

Usato nel Report

## Benchmark Dichiarato

MSCI ACWI NR EUR

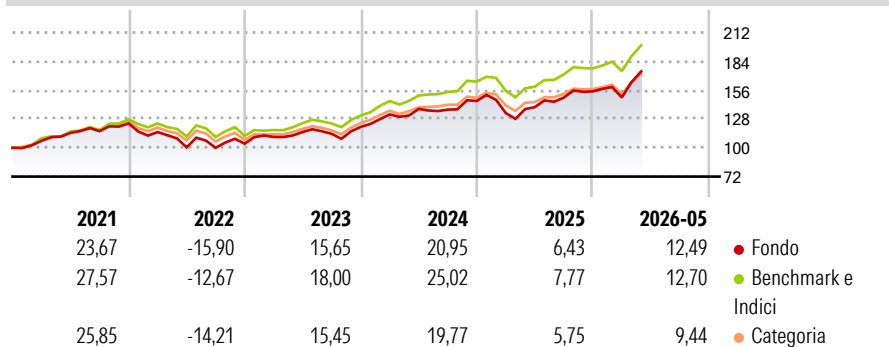
## Morningstar Rating™

★★★

### Obiettivo d'Investimento Dichiarato

The investment objective of the Sub-Fund is to seek to provide investors with capital growth over the long term. In order to achieve its investment objective, the Sub-Fund will invest at least 90% of its Net Asset Value in underlying CIS (including exchange traded funds) with exposure to equity securities globally.

### Rendimenti



### Misure di Rischio

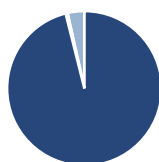
3Y Alpha	-4,15	3Y Sharpe Ratio	0,93
3Y Beta	1,13	3Y Std Dev	13,80
3Y R-Squared	96,17	3Y Risk	+Med
3Y Info Ratio	-0,82	5Y Risk	+Med
3Y Tracking Error	3,32	10Y Risk	-

Basati su Morningstar Global Target Market Exposure NR USD (dove applicabile)

Rend. Cumulati %	Fondo	Bmk	Cat	Rendimenti Trimestrali %	Q1	Q2	Q3	Q4
3-Mesi	14,51	14,35	11,94	2026	-3,85	-	-	-
6-Mesi	13,65	12,03	9,43	2025	-8,05	4,27	6,64	4,09
1-Anno	26,56	25,96	19,92	2024	10,08	4,06	-0,54	6,15
3-Anni Ann.ti	15,70	18,00	13,87	2023	6,29	4,37	-1,56	5,91
5-Anni Ann.ti	8,92	11,57	8,73	2022	-6,79	-12,89	-0,43	4,02
10-Anni Ann.ti	-	-	-					

Rendimenti aggiornati al 25/06/2026

### Portafoglio 31/05/2026



#### Asset Allocation %

Azioni	96,09
Obbligazioni	0,02
Liquidità	0,38
Altro	3,51

#### Style Box Azionaria

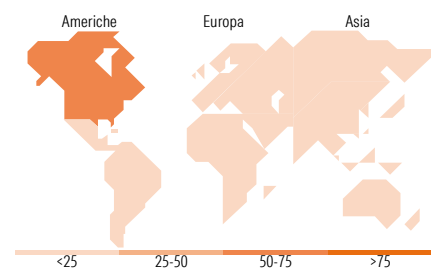


#### Mkt Cap %

Giant	45,39
Large	34,92
Medium	17,59
Small	1,96
Micro	0,13

#### Capitalizzazione media di mercato

Ave Mkt Cap EUR	195.602,79
-----------------	------------



### Titoli principali

Nome	Settore	%
BSF Systematic World Equity...	-	13,99
iShares MSCI USA Scrn ETF...	-	12,40
BlackRock Advantage US Eq X...	-	9,96
BlackRock Sysmc Eq Fac PI X...	-	8,21
BlackRock Global Uncons Eq X...	-	8,17
BGF US Flexible Equity X2	-	5,95
iShares MSCI EM IMI Scrn ETF...	-	5,47
iShares Edge MSCI Wld Val...	-	4,79
Bgf Emerging Markets Fund X2...	-	3,38
iShares MSCI...	-	3,26
% Primi 10 Titoli sul Patrimonio		75,58
Numero Complessivo di Titoli Azionari		0
Numero Complessivo di Titoli Obbligazionari		0

### Distribuzione Settoriale %

	Fondo
<b>Ciclico</b>	<b>27,84</b>
Materie Prime	2,34
Beni di Consumo Ciclici	10,13
Finanza	14,12
Immobiliare	1,25
<b>Sensibile</b>	<b>61,83</b>
Telecomunicazioni	11,77
Energia	5,41
Beni Industriali	14,88
Tecnologia	29,77
<b>Difensivo</b>	<b>10,33</b>
Beni Difensivi	2,82
Salute	6,27
Servizi di Pubblica Utilità	1,25

### Ripartizione Geografica %

	Fondo
<b>America</b>	<b>67,53</b>
Stati Uniti	65,23
Canada	1,33
America Latina e Centrale	0,97
<b>Europa</b>	<b>16,18</b>
Regno Unito	4,39
Europa Occidentale - Euro	8,51
Europa Occidentale - Non Euro	1,99
Europa dell'Est	0,34
Africa	0,40
Medio Oriente	0,54
<b>Asia</b>	<b>16,29</b>
Giappone	5,81
Australasia	1,39
Asia - Paesi Sviluppati	5,19
Asia - Emergente	3,90

### Anagrafica

Società di Gestione	BlackRock Asset Management Ireland Ltd	Patrimonio Classe (Mln)	0,91 EUR	Investimento Min. Ingresso	5.000.000 EUR
Telefono	-	Domicilio	IRLANDA	Investimento Min. Successivo	-
Web	www.blackrock.com	Valuta del Fondo	EUR	T.E.R.	-
Data di Partenza	05/04/2018	UCITS	Si	Spese correnti	1,61%
Nome del Gestore	-	Inc/Acc	Acc	Commissione di incentivo	-
Data Inizio Gestione	18/07/2016	ISIN	IE00BFMM8V50		
NAV (25/06/2026)	EUR 23,30				

See disclosures for more details

© 2026 Morningstar Italia. Tutti i diritti sono riservati. Le informazioni qui contenute: (1) sono proprietà di Morningstar, (2) non possono essere copiate, (3) non costituiscono consiglio di investimento; (4) sono fornite con scopi informativi; (5) sono ritenute attendibili da Morningstar che, pertanto, ne garantisce il maggior grado di accuratezza e completezza possibile, fatto salvo il caso in cui queste Le siano state fornite in modo errato e/o non completo dalle relative società produttrici; (6) sono estratte dai dati del fondo disponibili e riferiti a date temporali diverse. Morningstar non è responsabile per qualunque danno o perdita derivante da qualunque uso delle informazioni e chi visiona tali informazioni sarà responsabile dell'uso che andrà a farne. Non vi è naturalmente garanzia alcuna che i risultati del passato trovino un riscontro nel futuro.

# BlackRock Global Equity Selection Fund Class A Accumulating EUR

Patrimonio Netto (Mln)

19,34 EUR

(31/05/2026)