

Amundi Funds - Polen Capital Global Growth I2 EUR (C)

Categoria Morningstar™

Azionari Internazionali Large Cap Growth

Benchmark Morningstar

Morningstar Global Growth Target Market

Exposure NR USD

Usato nel Report

Benchmark Dichiarato

MSCI ACWI NR USD

Morningstar Rating™

★★

Obiettivo d'Investimento Dichiarato

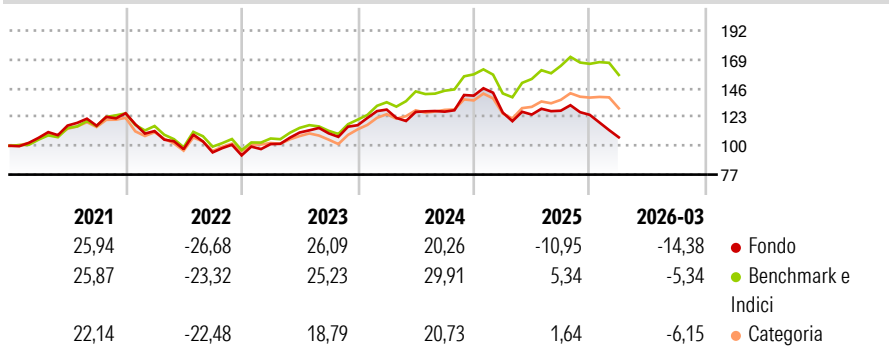
The fund seeks to achieve long-term capital growth. The Sub-Fund is a financial product that promotes ESG characteristics pursuant to Article 8 of the Disclosure Regulation. The Sub-Fund invests mainly in equities of large capitalisation companies around the world. Specifically, the Sub-Fund invests at least 51% of net assets in equities of companies that have a wide range of market capitalisation of at least USD 10 billion. The Sub-Fund may invest up to 35% of its net assets in equities of companies domiciled in emerging markets. There are no currency constraints on these investments. While complying with the above policies, the Sub-Fund may also invest in other equities, equity-linked instruments, convertible bonds, bonds, money market...

Misure di Rischio

3Y Alpha	-10,44	3Y Sharpe Ratio	-0,01
3Y Beta	0,92	3Y Std Dev	15,14
3Y R-Squared	76,09	3Y Risk	Med
3Y Info Ratio	-1,75	5Y Risk	Med
3Y Tracking Error	7,12	10Y Risk	-

Basati su Morningstar Global Growth Target Market Exposure NR USD (dove applicabile)

Rendimenti



Rend. Cumulati %

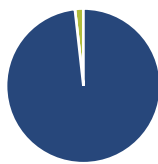
	Fondo	Bmk	Cat
3-Mesi	-8,39	0,56	-2,65
6-Mesi	-10,92	4,09	0,43
1-Anno	0,27	32,53	18,95
3-Anni Ann.ti	4,26	17,86	10,37
5-Anni Ann.ti	0,47	9,47	4,53
10-Anni Ann.ti	-	-	-

Rendimenti aggiornati al 16/04/2026

Rendimenti

	Q1	Q2	Q3	Q4
2026	-14,38	-	-	-
2025	-9,62	-1,29	2,47	-2,59
2024	10,70	-1,46	0,18	10,04
2023	9,76	9,11	-0,60	5,92
2022	-11,28	-12,93	-2,65	-2,51

Portafoglio 31/01/2026



Asset Allocation %

- Azioni
- Obbligazioni
- Liquidità
- Altro

Netta

98,23
0,00
1,77
0,00

Style Box Azionaria

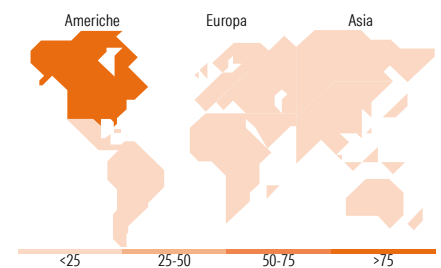


Mkt Cap %

Fondo	Value	Blend	Growth
Giant	63,66		
Large	20,13		
Medium	16,21		
Small	0,00		
Micro	0,00		

Capitalizzazione media di mercato

Ave Mkt Cap USD 401.528,12



Titoli principali

Nome	Settore	%
Amazon.com Inc		6,19
NVIDIA Corp		6,14
Microsoft Corp		6,11
Alphabet Inc Class C		5,76
Aon PLC Class A		4,78
Mastercard Inc Class A		4,77
Visa Inc Class A		4,67
Tencent Holdings Ltd		4,64
MSCI Inc		4,01
Broadcom Inc		3,68
% Primi 10 Titoli sul Patrimonio		50,76
Numero Complessivo di Titoli Azionari		29
Numero Complessivo di Titoli Obbligazionari		0

Distribuzione Settoriale %

	Fondo
Ciclico	32,77
Materie Prime	-
Beni di Consumo Ciclici	11,63
Finanza	18,57
Immobiliare	2,57
Sensibile	52,10
Telecomunicazioni	13,10
Energia	-
Beni Industriali	1,68
Tecnologia	37,32
Difensivo	15,12
Beni Difensivi	2,13
Salute	13,00
Servizi di Pubblica Utilità	-

Ripartizione Geografica %

	Fondo
America	79,20
Stati Uniti	72,28
Canada	3,70
America Latina e Centrale	3,21
Europa	11,38
Regno Unito	0,00
Europa Occidentale - Euro	11,38
Europa Occidentale - Non Euro	0,00
Europa dell'Est	0,00
Africa	0,00
Medio Oriente	0,00
Asia	9,42
Giappone	1,52
Australasia	0,00
Asia - Paesi Sviluppati	3,18
Asia - Emergente	4,72

Anagrafica

Società di Gestione	Amundi Luxembourg S.A.	Patrimonio Classe (Mln)	2,91 EUR	Investimento Min. Ingresso	5.000.000 EUR
Telefono	+352 47 676667	(16/04/2026)		Investimento Min. Successivo	-
Web	www.amundi.com	Domicilio	LUSSEMBURGO	T.E.R.	-
Data di Partenza	01/04/2019	Valuta del Fondo	EUR	Spese correnti	1,01%
Nome del Gestore	-	UCITS	Si	Commissione di incentivo	-
Data Inizio Gestione	20/11/2018	Inc/Acc	Acc		

Amundi Funds - Polen Capital Global Growth I2 EUR (C)

NAV ^(16/04/2026)	EUR 1.526,71	ISIN	LU1956955634
Patrimonio Netto (Mln)	382,66 USD		

(31/01/2026)