

# Amundi Funds - Polen Capital Global Growth I2 EUR Hgd (C)

## Categoria Morningstar™

Azionari Altri Settori

## Benchmark Morningstar

Not Categorized  
Usato nel Report

## Benchmark Dichiarato

MSCI ACWI NR USD

## Morningstar Rating™

Senza rating

### Obiettivo d'Investimento Dichiarato

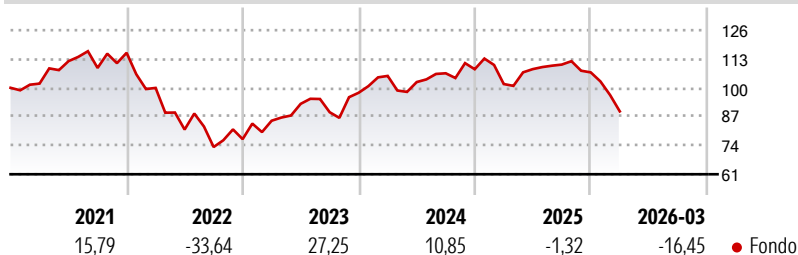
The fund seeks to achieve long-term capital growth. The Sub-Fund is a financial product that promotes ESG characteristics pursuant to Article 8 of the Disclosure Regulation. The Sub-Fund invests mainly in equities of large capitalisation companies around the world.

Specifically, the Sub-Fund invests at least 51% of net assets in equities of companies that have a wide range of market capitalisation of at least USD 10 billion. The Sub-Fund may invest up to 35% of its net assets in equities of companies domiciled in emerging markets. There are no currency constraints on these investments. While complying with the above policies, the Sub-Fund may also invest in other equities, equity-linked instruments, convertible bonds, bonds, money market...

### Misure di Rischio

3Y Alpha	-	3Y Sharpe Ratio	-0,02
3Y Beta	-	3Y Std Dev	14,45
3Y R-Squared	-	3Y Risk	-
3Y Info Ratio	-	5Y Risk	-
3Y Tracking Error	-	10Y Risk	-

### Rendimenti



### Rend. Cumulati %

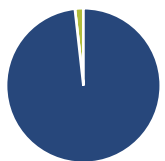
Periodo	Fondo
3-Mesi	-7,55
6-Mesi	-11,24
1-Anno	1,36
3-Anni Ann.ti	4,40
5-Anni Ann.ti	-2,18
10-Anni Ann.ti	-

Rendimenti aggiornati al 16/04/2026

### Rendimenti

Periodo	Q1	Q2	Q3	Q4
2026	-16,45	-	-	-
2025	-6,17	6,61	1,90	-3,19
2024	7,77	-2,64	3,87	1,71
2023	10,83	8,93	-4,08	9,89
2022	-13,68	-18,80	-9,70	4,84

### Portafoglio 31/01/2026



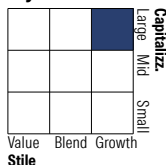
#### Asset Allocation %

Azioni	98,23
Obbligazioni	0,00
Liquidità	1,77
Altro	0,00

#### Netta

Netta	98,23
Obbligazioni	0,00
Liquidità	1,77
Altro	0,00

#### Style Box Azionaria

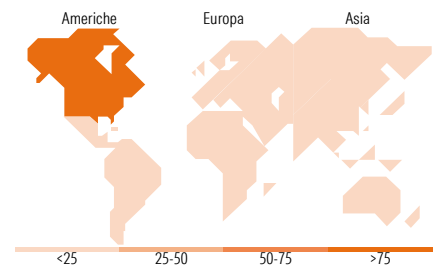


#### Mkt Cap %

Dimensione	Fondo
Giant	63,66
Large	20,13
Medium	16,21
Small	0,00
Micro	0,00

#### Capitalizzazione media di mercato

Ave Mkt Cap USD	Fondo
	401.528,12



### Titoli principali

Nome	Settore	%
Amazon.com Inc	📦	6,19
NVIDIA Corp	📠	6,14
Microsoft Corp	📠	6,11
Alphabet Inc Class C	📠	5,76
Aon PLC Class A	🏢	4,78
Mastercard Inc Class A	🏦	4,77
Visa Inc Class A	🏦	4,67
Tencent Holdings Ltd	📠	4,64
MSCI Inc	🏢	4,01
Broadcom Inc	📠	3,68
% Primi 10 Titoli sul Patrimonio		50,76
Numero Complessivo di Titoli Azionari		29
Numero Complessivo di Titoli Obbligazionari		0

### Distribuzione Settoriale %

Settore	Fondo
<b>Ciclico</b>	<b>32,77</b>
Materie Prime	-
Beni di Consumo Ciclici	11,63
Finanza	18,57
Immobiliare	2,57
<b>Sensibile</b>	<b>52,10</b>
Telecomunicazioni	13,10
Energia	-
Beni Industriali	1,68
Tecnologia	37,32
<b>Difensivo</b>	<b>15,12</b>
Beni Difensivi	2,13
Salute	13,00
Servizi di Pubblica Utilità	-

### Ripartizione Geografica %

Regione	Fondo
<b>America</b>	<b>79,20</b>
Stati Uniti	72,28
Canada	3,70
America Latina e Centrale	3,21
<b>Europa</b>	<b>11,38</b>
Regno Unito	0,00
Europa Occidentale - Euro	11,38
Europa Occidentale - Non Euro	0,00
Europa dell'Est	0,00
Africa	0,00
Medio Oriente	0,00
<b>Asia</b>	<b>9,42</b>
Giappone	1,52
Australasia	0,00
Asia - Paesi Sviluppati	3,18
Asia - Emergente	4,72

### Anagrafica

Società di Gestione	Amundi Luxembourg S.A.	Patrimonio Classe (Mln)	0,45 EUR	Investimento Min. Ingresso	5.000.000 EUR
Telefono	+352 47 676667	(16/04/2026)		Investimento Min. Successivo	-
Web	www.amundi.com	Domicilio	LUSSEMBURGO	T.E.R.	-
Data di Partenza	01/04/2019	Valuta del Fondo	EUR	Spese correnti	1,01%
Nome del Gestore	-	UCITS	Si	Commissione di incentivo	-
Data Inizio Gestione	20/11/2018	Inc/Acc	Acc		
NAV (16/04/2026)	EUR 1.370,34	ISIN	LU1956955717		

# Amundi Funds - Polen Capital Global Growth I2 EUR Hgd (C)

Patrimonio Netto (Mln) 382,66 USD

(31/01/2026)