

# Nomura Funds Ireland - Global Sustainable Equity Fund Class A EUR Acc

## Categoria Morningstar™

Azionari Internazionali Large Cap Blend

## Benchmark Morningstar

Morningstar Global Target Market

Exposure NR USD

Usato nel Report

## Benchmark Dichiarato

MSCI ACWI NR USD

## Morningstar Rating™

★★

### Obiettivo d'Investimento Dichiarato

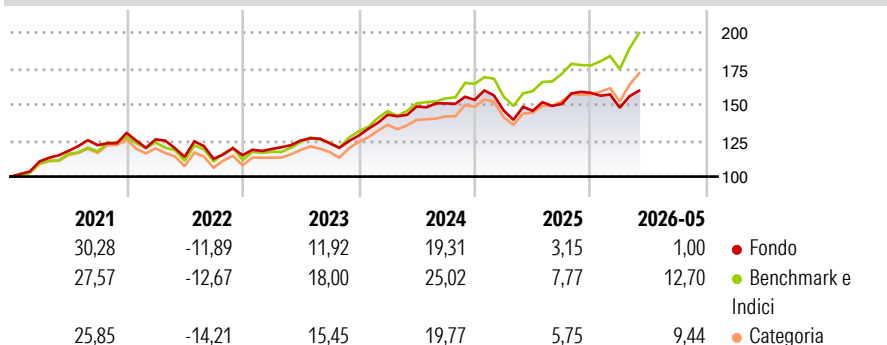
The investment objective of the Sub-Fund is to achieve long-term capital growth through investment in a relatively concentrated, actively managed portfolio of global equity securities issued by companies with a high overall positive impact on society. The Sub-Fund shall invest, under normal market conditions, primarily in Equity and Equity-Related Securities listed or traded on a Recognised Exchange in an Index Country. The Sub-Fund may also invest from time to time in Equity and Equity-Related Securities listed or traded on any Recognised Exchange in non-Index Countries, if suitable investments are identified which meet the investment strategy of the Investment Manager.

### Misure di Rischio

3Y Alpha	-5,47	3Y Sharpe Ratio	0,62
3Y Beta	0,83	3Y Std Dev	10,86
3Y R-Squared	84,32	3Y Risk	Basso
3Y Info Ratio	-1,85	5Y Risk	-Med
3Y Tracking Error	5,05	10Y Risk	-

Basati su Morningstar Global Target Market Exposure NR USD (dove applicabile)

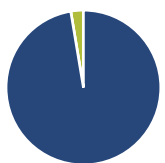
### Rendimenti



Rend. Cumulati %	Fondo	Bmk	Cat	Rendimenti Trimestrali %	Q1	Q2	Q3	Q4
3-Mesi	6,91	14,35	11,94	2026	-6,51	-	-	-
6-Mesi	1,63	12,03	9,43	2025	-4,83	-0,17	3,30	5,11
1-Anno	10,51	25,96	19,92	2024	11,26	4,01	1,43	1,65
3-Anni Ann.ti	9,21	18,00	13,87	2023	3,78	4,99	-1,56	4,35
5-Anni Ann.ti	6,52	11,57	8,73	2022	-3,41	-9,69	-1,16	2,19
10-Anni Ann.ti	-	-	-					

Rendimenti aggiornati al 26/06/2026

### Portafoglio 31/05/2026



#### Asset Allocation %

- Azioni
- Obbligazioni
- Liquidità
- Altro

#### Netta

97,37  
0,00  
2,63  
0,00

#### Style Box Azionaria



Value Blend Growth

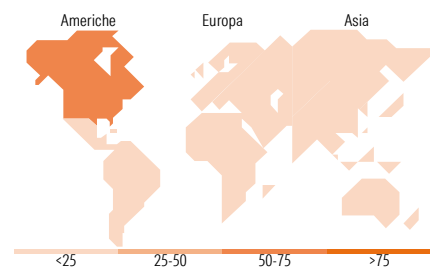
Stile

#### Mkt Cap %

**Fondo**  
Giant 57,71  
Large 24,99  
Medium 13,95  
Small 3,35  
Micro 0,00

#### Capitalizzazione media di mercato

**Fondo**  
Ave Mkt Cap USD 365.946,84



### Titoli principali

Nome	Settore	%
NVIDIA Corp	📄	7,33
Taiwan Semiconductor...	📄	6,72
Alphabet Inc Class A	📄	6,70
Microsoft Corp	📄	5,49
Broadcom Inc	📄	4,06
Schneider Electric SE	⚙️	3,40
Waste Management Inc	⚙️	3,26
Mastercard Inc Class A	🏠	3,26
Visa Inc Class A	🏠	3,13
AXA SA	🏠	2,91
% Primi 10 Titoli sul Patrimonio		46,26
Numero Complessivo di Titoli Azionari		37
Numero Complessivo di Titoli Obbligazionari		0

### Distribuzione Settoriale %

	Fondo
<b>Ciclico</b>	<b>17,03</b>
Materie Prime	-
Beni di Consumo Ciclici	-
Finanza	17,03
Immobiliare	-
<b>Sensibile</b>	<b>59,66</b>
Telecomunicazioni	6,88
Energia	-
Beni Industriali	18,11
Tecnologia	34,67
<b>Difensivo</b>	<b>23,31</b>
Beni Difensivi	-
Salute	17,09
Servizi di Pubblica Utilità	6,22

### Ripartizione Geografica %

	Fondo
<b>America</b>	<b>65,17</b>
Stati Uniti	65,17
Canada	0,00
America Latina e Centrale	0,00
<b>Europa</b>	<b>22,45</b>
Regno Unito	4,99
Europa Occidentale - Euro	14,42
Europa Occidentale - Non Euro	3,05
Europa dell'Est	0,00
Africa	0,00
Medio Oriente	0,00
<b>Asia</b>	<b>12,38</b>
Giappone	0,00
Australasia	0,00
Asia - Paesi Sviluppati	9,44
Asia - Emergente	2,94

### Anagrafica

Società di Gestione	Nomura Asset Management U.K. Limited	Patrimonio Classe (Mln)	0,12 USD	Investimento Min. Ingresso	5.000 EUR
Telefono	020 7521 2000	(26/06/2026)		Investimento Min. Successivo	2.500 EUR
Web	www.nomura.com	Domicilio	IRLANDA	T.E.R.	1,45%
Data di Partenza	15/04/2019	Valuta del Fondo	EUR	Spese correnti	1,45%
Nome del Gestore	Nick Henderson	UCITS	Si	Commissione di incentivo	-
Data Inizio Gestione	01/04/2026	Inc/Acc	Acc		
		ISIN	IE00B1JXP52		

See disclosures for more details

© 2026 Morningstar Italia. Tutti i diritti sono riservati. Le informazioni qui contenute: (1) sono proprietà di Morningstar, (2) non possono essere copiate, (3) non costituiscono consiglio di investimento; (4) sono fornite con scopi informativi; (5) sono ritenute attendibili da Morningstar che, pertanto, ne garantisce il maggior grado di accuratezza e completezza possibile, fatto salvo il caso in cui queste Le siano state fornite in modo errato e/o non completo dalle relative società prodotte; (6) sono estratte dai dati del fondo disponibili e riferiti a date temporali diverse. Morningstar non è responsabile per qualunque danno o perdita derivante da qualunque uso delle informazioni e chi visiona tali informazioni sarà responsabile dell'uso che andrà a farne. Non vi è naturalmente garanzia alcuna che i risultati del passato trovino un riscontro nel futuro.

# Nomura Funds Ireland - Global Sustainable Equity Fund Class A EUR Acc

NAV (26/06/2026)

EUR 187,99

Patrimonio Netto (Mln)

40,95 USD

(31/05/2026)

[See disclosures for more details](#)

© 2026 Morningstar Italia. Tutti i diritti sono riservati. Le informazioni qui contenute: (1) sono proprietà di Morningstar, (2) non possono essere copiate, (3) non costituiscono consiglio di investimento; (4) sono fornite con scopi informativi; (5) sono ritenute attendibili da Morningstar che, pertanto, ne garantisce il maggior grado di accuratezza e completezza possibile, fatto salvo il caso in cui queste Le siano state fornite in modo errato e/o non completo dalle relative società prodotte; (6) sono estratte dai dati del fondo disponibili e riferiti a date temporali diverse. Morningstar non è responsabile per qualunque danno o perdita derivante da qualunque uso delle informazioni e chi visiona tali informazioni sarà responsabile dell'uso che andrà a farne. Non vi è naturalmente garanzia alcuna che i risultati del passato trovino un riscontro nel futuro.

