

# Baillie Gifford Worldwide China A Shares Growth Fund Class B CNH Acc

**Categoria Morningstar™**

Category\_EUCA000896

**Benchmark Morningstar**

MSCI China A Onshore NR CNY

Usato nel Report

**Benchmark Dichiarato**

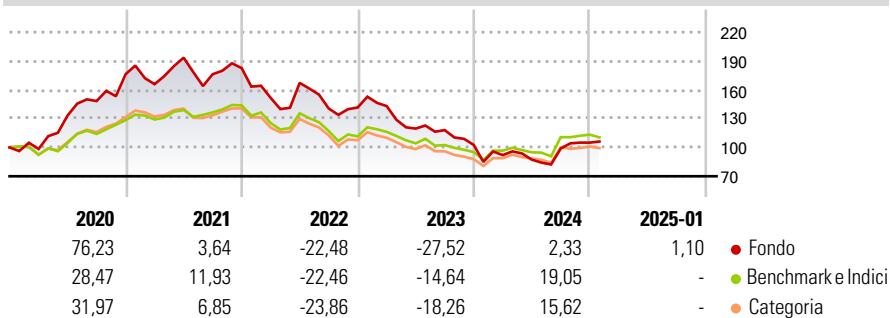
MSCI China A Onshore NR CNY

**Morningstar Rating™**

★★

**Obiettivo d'Investimento Dichiarato**

The investment objective of the Fund is to produce capital growth over the long term by investing primarily in China "A" shares. The Fund may also invest in other transferable securities, money market instruments, cash and cash equivalents.

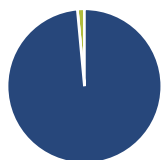
**Rendimenti**

**Misure di Rischio**

3Y Alpha	-6,94	3Y Sharpe Ratio	-0,52
3Y Beta	1,07	3Y Std Dev	25,65
3Y R-Squared	82,69	3Y Risk	+Med
3Y Info Ratio	-0,71	5Y Risk	Alto
3Y Tracking Error	10,53	10Y Risk	-

Basati su MSCI China A Onshore NR CNY (dove applicabile)

Rend. Cumulati %	Fondo	Bmk	Cat	Rendimenti	Q1	Q2	Q3	Q4
3-Mesi	-1,00	-	-	Trimestrali %	-	-	-	-
6-Mesi	29,66	-	-	2025	-	-	-	-
1-Anno	13,56	-	-	2024	-10,27	-5,13	13,23	6,18
3-Anni Ann.ti	-15,04	-	-	2023	1,03	-16,37	-1,30	-13,09
5-Anni Ann.ti	0,00	-	-	2022	-16,96	10,23	-15,91	0,71
10-Anni Ann.ti	-	-	-	2021	-5,89	16,64	-8,89	3,63

Rendimenti aggiornati al 24/01/2025

**Portafoglio 31/12/2024**

**Asset Allocation %**

Azioni	98,53
Obbligazioni	0,00
Liquidità	1,47
Altro	0,00

**Style Box**
**Azionaria**

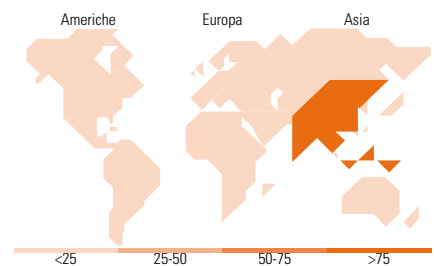
Capitalizz.	Value	Blend	Growth
Large			
Mid			
Small			

**Stile**
**Mkt Cap %**

Giant	44,89
Large	40,09
Medium	15,02
Small	0,00
Micro	0,00

**Capitalizzazione media di mercato**

Ave Mkt Cap CNH	156.440,46
-----------------	------------


**Titoli principali**

Nome	Settore	%
Midea Group Co Ltd Class A	Industria	9,79
Contemporary Amperex...	Industria	9,63
Kweichow Moutai Co Ltd Class A	Alimentari	8,30
Shenzhen Inovance Technology...	Industria	5,51
Shenzhen Megmeet Electrical...	Industria	3,81
Ping An Insurance (Group)...	Assicurazioni	3,63
Anker Innovations Technology...	Industria	3,59
Centre Testing International...	Industria	3,32
Proya Cosmetics Co Ltd Class A	Industria	3,24
Sinocare Inc Class A	Industria	3,23
% Primi 10 Titoli sul Patrimonio		54,06
Numero Complessivo di Titoli Azionari		30
Numero Complessivo di Titoli Obbligazionari		0

**Distribuzione Settoriale %**

	Fondo
<b>Ciclico</b>	<b>22,44</b>
Materie Prime	3,63
Beni di Consumo Ciclici	15,12
Finanza	3,69
Immobiliare	-
<b>Sensibile</b>	<b>53,42</b>
Telecomunicazioni	-
Energia	-
Beni Industriali	38,33
Tecnologia	15,09
<b>Difensivo</b>	<b>24,15</b>
Beni Difensivi	14,01
Salute	10,14
Servizi di Pubblica Utilità	-

**Ripartizione Geografica %**

	Fondo
<b>America</b>	<b>0,00</b>
Stati Uniti	0,00
Canada	0,00
America Latina e Centrale	0,00
<b>Europa</b>	<b>0,00</b>
Regno Unito	0,00
Europa Occidentale - Euro	0,00
Europa Occidentale - Non Euro	0,00
Europa dell'Est	0,00
Africa	0,00
Medio Oriente	0,00
<b>Asia</b>	<b>100,00</b>
Giappone	0,00
Australasia	0,00
Asia - Paesi Sviluppatti	0,00
Asia - Emergente	100,00

**Anagrafica**

Società di Gestione	Baillie Gifford Investment Management (Europe) Limited	Patrimonio Classe (Mln)	2,19 CNH	Investimento Min. Ingresso	100.000 CNY
Telefono	-	Domicilio	IRLANDA	Investimento Min. Successivo	-
Web	-	Valuta del Fondo	CNH	T.E.R.	-
Data di Partenza	25/02/2019	UCITS	Si	Spese correnti	0,30%
Nome del Gestore	-	Inc/Acc	Acc	Commissione di incentivo	-
Data Inizio Gestione	20/01/2022	ISIN	IE00BJCZ3Q24		
NAV (24/01/2025)	CNH 130,99				
Patrimonio Netto (Mln)	313,69 CNH				

(31/12/2024)

© 2025 Morningstar Italia. Tutti i diritti sono riservati. Le informazioni qui contenute: (1) sono proprietà di Morningstar, (2) non possono essere copiate, (3) non costituiscono consiglio di investimento; (4) sono fornite con scopi informativi; (5) sono ritenute attendibili da Morningstar che, pertanto, ne garantisce il maggior grado di accuratezza e completezza possibile, fatto salvo il caso in cui queste Le siano state fornite in modo errato e/o non completo dalle relative società prodotte; (6) sono estratte dai dati del fondo disponibili e riferiti a date temporali diverse. Morningstar non è responsabile per qualunque danno o perdita derivante da qualunque uso delle informazioni e chi visiona tali informazioni sarà responsabile dell'uso che andrà a farne. Non vi è naturalmente garanzia alcuna che i risultati del passato trovino un riscontro nel futuro.