

# iShares Europe ex UK Index Fund (IE) Flexible Acc EUR Hedged

## Categoria Morningstar™

Azionari Altri Settori

## Benchmark Morningstar

Not Categorized  
Usato nel Report

## Benchmark Dichiarato

MSCI Europe Ex UK NR EUR

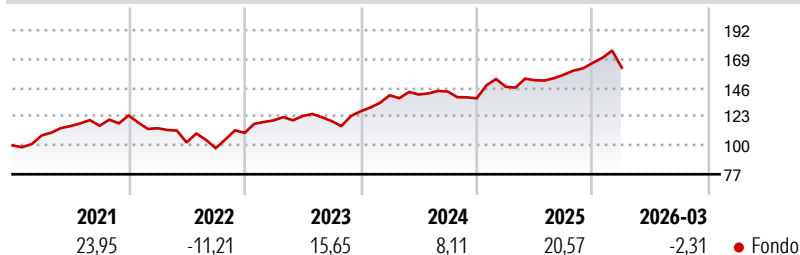
## Morningstar Rating™

Senza rating

### Obiettivo d'Investimento Dichiarato

Il Fondo mira a conseguire un rendimento sull'investimento mediante una combinazione di crescita del capitale e reddito sulle attività del Fondo, che rifletta il rendimento dei mercati azionari in Europa, escluso il Regno Unito.

### Rendimenti



### Misure di Rischio

3Y Alpha	-	3Y Sharpe Ratio	0,71
3Y Beta	-	3Y Std Dev	10,80
3Y R-Squared	-	3Y Risk	-
3Y Info Ratio	-	5Y Risk	-
3Y Tracking Error	-	10Y Risk	-

### Rend. Cumulati %

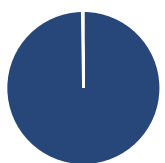
Periodo	Fondo
3-Mesi	-0,24
6-Mesi	5,66
1-Anno	18,14
3-Anni Ann.ti	11,80
5-Anni Ann.ti	8,99
10-Anni Ann.ti	-

Rendimenti aggiornati al 27/04/2026

### Rendimenti

Periodo	Q1	Q2	Q3	Q4
2026	-2,31	-	-	-
2025	6,75	3,50	2,92	6,04
2024	10,01	0,46	1,69	-3,80
2023	9,02	2,91	-3,28	6,57
2022	-8,24	-10,00	-4,47	12,56

### Portafoglio 28/02/2026



#### Asset Allocation %

Azioni	99,76
Obbligazioni	0,00
Liquidità	0,24
Altro	0,00

#### Style Box Azionaria

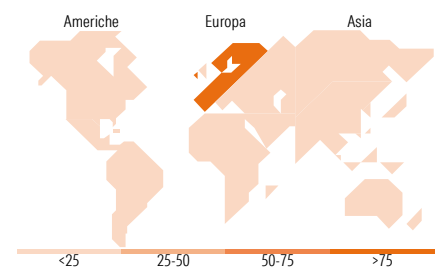


#### Mkt Cap %

Capitalizzazione	Fondo
Giant	53,13
Large	35,65
Medium	11,08
Small	0,13
Micro	0,00

#### Capitalizzazione media di mercato

Ave Mkt Cap EUR	72.705,6
	1



### Titoli principali

Nome	Settore	%
ASML Holding NV	📄	4,99
Roche Holding AG	🏥	2,96
Novartis AG Registered Shares	🏥	2,84
Nestle SA	🍲	2,48
Siemens AG	⚙️	1,96
SAP SE	📄	1,86
Banco Santander SA	🏦	1,65
Schneider Electric SE	⚙️	1,58
Allianz SE	🏦	1,52
Lvmh Moet Hennessy Louis...	🍷	1,42
% Primi 10 Titoli sul Patrimonio		23,25
Numero Complessivo di Titoli Azionari		333
Numero Complessivo di Titoli Obbligazionari		0

### Distribuzione Settoriale %

Settore	Fondo
<b>Ciclico</b>	<b>35,54</b>
Materie Prime	4,44
Beni di Consumo Ciclici	7,71
Finanza	22,42
Immobiliare	0,96
<b>Sensibile</b>	<b>38,88</b>
Telecomunicazioni	4,13
Energia	2,67
Beni Industriali	21,92
Tecnologia	10,16
<b>Difensivo</b>	<b>25,59</b>
Beni Difensivi	7,55
Salute	13,32
Servizi di Pubblica Utilità	4,72

### Ripartizione Geografica %

Regione	Fondo
<b>America</b>	<b>2,31</b>
Stati Uniti	2,31
Canada	0,00
America Latina e Centrale	0,00
<b>Europa</b>	<b>97,49</b>
Regno Unito	0,29
Europa Occidentale - Euro	66,51
Europa Occidentale - Non Euro	30,58
Europa dell'Est	0,11
Africa	0,00
Medio Oriente	0,00
<b>Asia</b>	<b>0,20</b>
Giappone	0,00
Australasia	0,00
Asia - Paesi Sviluppati	0,20
Asia - Emergente	0,00

### Anagrafica

Società di Gestione	BlackRock Asset Management Ireland Ltd	Patrimonio Classe (Mln)	0,01 EUR	Investimento Min. Ingresso	1 EUR
Telefono	-	(27/04/2026)		Investimento Min. Successivo	10.000 EUR
Web	www.blackrock.com	Domicilio	IRLANDA	T.E.R.	0,01%
Data di Partenza	17/04/2019	Valuta del Fondo	EUR	Spese correnti	0,01%
Nome del Gestore	-	UCITS	Si	Commissione di incentivo	-
Data Inizio Gestione	01/05/2006	Inc/Acc	Acc		
NAV (27/04/2026)	EUR 18,97	ISIN	IE00BJLMKK76		
Patrimonio Netto (Mln)	3.350,47 EUR				

(28/02/2026)