

BlackRock Global Funds - Global Long-Horizon Equity Fund AI2 EUR Acc

Categoria Morningstar™

Azionari Internazionali Large Cap Growth

Benchmark Morningstar

Morningstar Global Growth Target Market

Exposure NR USD

Usato nel Report

Benchmark Dichiarato

MSCI ACWI NR USD

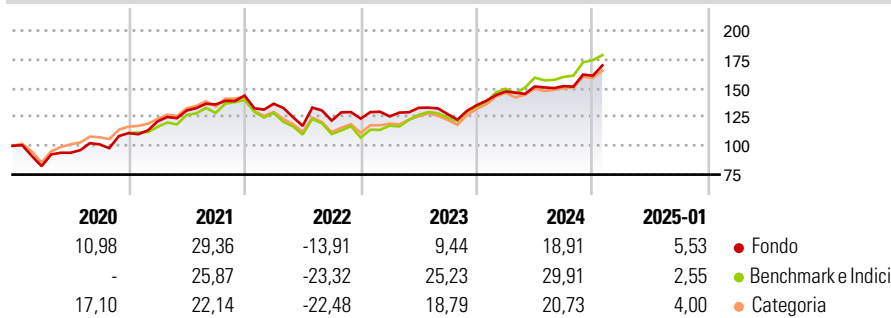
Morningstar Rating™

★★★★

Obiettivo d'Investimento Dichiarato

Mira a massimizzare il rendimento investendo almeno il 70% del patrimonio in azioni di società di tutto il mondo, senza porre limitazioni rispetto ai paesi, alle regioni di appartenenza o alla capitalizzazione delle società target. L'esposizione al rischio valutario è gestita in modo flessibile.

Rendimenti



Misure di Rischio

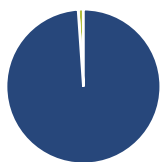
3Y Alpha	-1,79	3Y Sharpe Ratio	0,48
3Y Beta	0,82	3Y Std Dev	14,52
3Y R-Squared	79,74	3Y Risk	-Med
3Y Info Ratio	-0,33	5Y Risk	Med
3Y Tracking Error	8,09	10Y Risk	Med

Basati su Morningstar Global Growth Target Market Exposure NR USD (dove applicabile)

Rend. Cumulati %	Fondo	Bmk	Cat	Rendimenti Trimestrali %	Q1	Q2	Q3	Q4
3-Mesi	7,18	6,49	6,23	2025	-	-	-	-
6-Mesi	16,78	23,19	17,96	2024	8,75	2,94	0,23	5,98
1-Anno	19,20	24,91	19,29	2023	1,54	5,92	-4,16	6,17
3-Anni Ann.ti	8,37	12,67	8,61	2022	-4,94	-14,06	3,91	1,42
5-Anni Ann.ti	10,36	12,48	9,65	2021	9,19	7,77	4,04	5,66
10-Anni Ann.ti	10,48	11,77	9,65					

Rendimenti aggiornati al 07/02/2025

Portafoglio 31/12/2024



Asset Allocation %

Azioni	98,90
Obbligazioni	0,02
Liquidità	1,08
Altro	0,00

Style Box

Azionaria

	Value	Blend	Growth
Capitalizz.	Large	Mid	Small

Capitalizzazione media di mercato

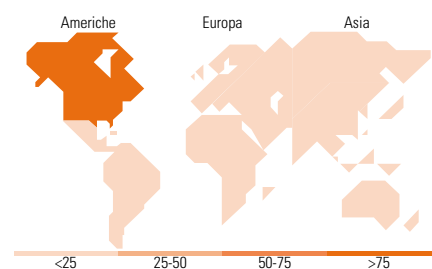
Ave Mkt Cap USD	234.799,78
-----------------	------------

Mkt Cap %

Fondo	48,45
Giant	35,59
Large	15,96
Medium	0,00
Small	0,00
Micro	0,00

Capitalizzazione media di mercato

Ave Mkt Cap USD	234.799,78
-----------------	------------



Titoli principali

Nome	Settore	%
Microsoft Corp	Software	7,23
Amazon.com Inc	Commercio Elettronico	5,93
Boston Scientific Corp	Sanità	4,74
UnitedHealth Group Inc	Sanità	4,34
Mastercard Inc Class A	Finanza	4,22
Intercontinental Exchange Inc	Finanza	4,19
Charles Schwab Corp	Finanza	4,07
Broadcom Inc	Software	4,04
Baker Hughes Co Class A	Energia	3,46
Howmet Aerospace Inc	Industria	3,43
% Primi 10 Titoli sul Patrimonio		45,66
Numero Complessivo di Titoli Azionari		30
Numero Complessivo di Titoli Obbligazionari		0

Distribuzione Settoriale %

	Fondo
Ciclico	29,24
Materie Prime	2,81
Beni di Consumo Ciclici	9,40
Finanza	17,03
Immobiliare	-
Sensibile	46,44
Telecomunicazioni	2,98
Energia	3,50
Beni Industriali	14,82
Tecnologia	25,14
Difensivo	24,32
Beni Difensivi	4,59
Salute	19,73
Servizi di Pubblica Utilità	-

Ripartizione Geografica %

	Fondo
America	78,33
Stati Uniti	78,33
Canada	0,00
America Latina e Centrale	0,00
Europa	19,44
Regno Unito	5,31
Europa Occidentale - Euro	8,70
Europa Occidentale - Non Euro	5,43
Europa dell'Est	0,00
Africa	0,00
Medio Oriente	0,00
Asia	2,24
Giappone	0,00
Australasia	0,00
Asia - Paesi Sviluppati	0,00
Asia - Emergente	2,24

Anagrafica

Società di Gestione	BlackRock(Luxembourg)SA	Patrimonio Classe (Mln)	1,13 EUR	Investimento Min. Ingresso	-
Telefono	+44 20 77433000	(10/02/2025)		Investimento Min. Successivo	-
Web	www.blackrock.com	Domicilio	LUSSEMBURGO	T.E.R.	1,81%
Data di Partenza	17/04/2019	Valuta del Fondo	EUR	Spese correnti	1,81%
Nome del Gestore	-	UCITS	Si	Commissione di incentivo	-
Data Inizio Gestione	12/01/2022	Inc/Acc	Acc		
NAV (07/02/2025)	EUR 19,56	ISIN	LU1978682448		
Patrimonio Netto (Mln)	1.393,32 USD				

(31/12/2024)