

# BlackRock Global Funds - Sustainable Energy Fund AI2

## Categoria Morningstar™

Azionari Settore Energie Alternative

## Benchmark Morningstar

Morningstar Global Markets Renewable

Energy NR USD

Usato nel Report

## Benchmark Dichiarato

MSCI ACWI NR USD

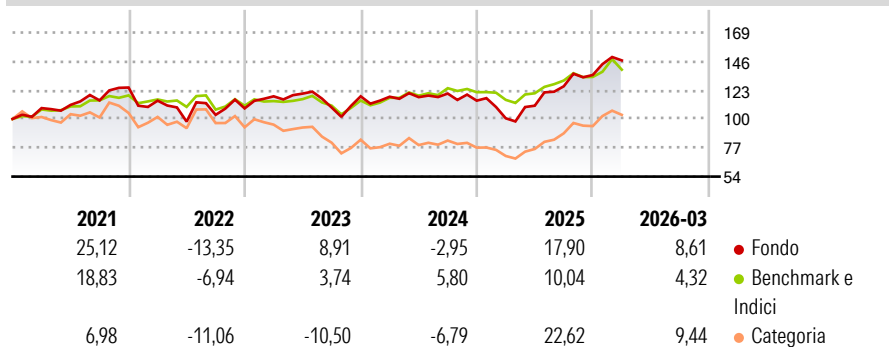
## Morningstar Rating™

★★★★

### Obiettivo d'Investimento Dichiarato

Mira a massimizzare il rendimento investendo a livello mondiale almeno il 70% del patrimonio in azioni di società operanti nel settore delle nuove energie (ovvero che svolgono attività prevalentemente nel settore deEnergie alternative e tecnologiche).

### Rendimenti



### Misure di Rischio

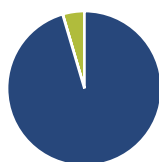
3Y Alpha	0,62	3Y Sharpe Ratio	0,34
3Y Beta	1,14	3Y Std Dev	16,84
3Y R-Squared	78,15	3Y Risk	-Med
3Y Info Ratio	0,08	5Y Risk	-Med
3Y Tracking Error	8,84	10Y Risk	Basso

Basati su Morningstar Global Markets Renewable Energy NR USD (dove applicabile)

Rend. Cumulati %	Fondo	Bmk	Cat	Rendimenti Trimestrali %	Q1	Q2	Q3	Q4
3-Mesi	13,71	5,97	9,94	2026	8,61	-	-	-
6-Mesi	18,67	9,60	18,66	2025	-12,28	10,01	14,03	7,14
1-Anno	65,45	33,13	68,84	2024	-0,28	-0,28	2,46	-4,75
3-Anni Ann.ti	11,23	9,18	3,88	2023	8,91	1,84	-9,24	8,19
5-Anni Ann.ti	7,82	6,62	0,92	2022	-8,41	-14,57	5,51	4,96
10-Anni Ann.ti	11,89	9,67	10,52					

Rendimenti aggiornati al 24/04/2026

### Portafoglio 31/03/2026



#### Asset Allocation %

- Azioni
- Obbligazioni
- Liquidità
- Altro

#### Netta

95,43  
0,04  
4,53  
0,00

#### Style Box Azionaria

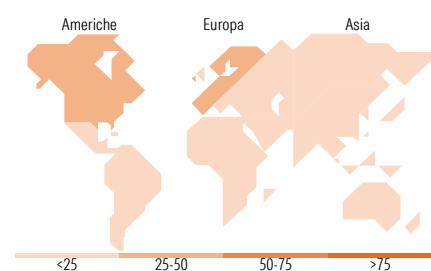


#### Mkt Cap %

Fondo  
Giant 24,67  
Large 35,72  
Medium 32,55  
Small 3,90  
Micro 3,16

#### Capitalizzazione media di mercato

Fondo  
Ave Mkt Cap USD 39.163,1  
1



### Titoli principali

Nome	Settore	%
Linde PLC	Industria	4,99
NextEra Energy Inc	Energie	4,98
First Solar Inc	Energie	4,58
SSE PLC	Energie	4,56
National Grid PLC	Energie	4,54
EDP Renovaveis SA	Energie	4,50
Contemporary Amperex...	Energie	4,48
Kingspan Group PLC	Edilizia	3,71
Vestas Wind Systems AS	Energie	3,42
Prysmian SpA	Industria	3,34
% Primi 10 Titoli sul Patrimonio		43,09
Numero Complessivo di Titoli Azionari		43
Numero Complessivo di Titoli Obbligazionari		6

### Distribuzione Settoriale %

	Fondo
<b>Ciclico</b>	<b>11,45</b>
Materie Prime	10,66
Beni di Consumo Ciclici	0,79
Finanza	-
Immobiliare	-
<b>Sensibile</b>	<b>62,47</b>
Telecomunicazioni	-
Energia	-
Beni Industriali	38,63
Tecnologia	23,84
<b>Difensivo</b>	<b>26,09</b>
Beni Difensivi	-
Salute	-
Servizi di Pubblica Utilità	26,09

### Ripartizione Geografica %

	Fondo
<b>America</b>	<b>38,75</b>
Stati Uniti	36,63
Canada	2,12
America Latina e Centrale	0,00
<b>Europa</b>	<b>49,41</b>
Regno Unito	11,50
Europa Occidentale - Euro	33,60
Europa Occidentale - Non Euro	4,31
Europa dell'Est	0,00
Africa	0,00
Medio Oriente	0,00
<b>Asia</b>	<b>11,84</b>
Giappone	1,48
Australasia	0,00
Asia - Paesi Sviluppati	2,46
Asia - Emergente	7,90

### Anagrafica

Società di Gestione	BlackRock (Luxembourg) SA	Patrimonio Classe (Mln)	66,73 EUR	Investimento Min. Ingresso	25.000 USD
Telefono	+44 20 77433000	(24/04/2026)		Investimento Min. Successivo	1.000 USD
Web	www.blackrock.com	Domicilio	LUSSEMBURGO	T.E.R.	1,96%
Data di Partenza	17/04/2019	Valuta del Fondo	EUR	Spese correnti	1,96%
Nome del Gestore	-	UCITS	Si	Commissione di incentivo	-
Data Inizio Gestione	02/11/2015	Inc/Acc	Acc		
NAV (24/04/2026)	EUR 24,47	ISIN	LU1978682794		

# BlackRock Global Funds - Sustainable Energy Fund AI2

Patrimonio Netto (Mln) 4.484,95 USD

(31/03/2026)