

# DWS Invest Top Dividend TFCH (P)

Categoria Morningstar™

Azionari Altri Settori

Benchmark Morningstar

Not Categorized

Usato nel Report

Benchmark Dichiarato

No benchmark

Morningstar Rating™

Senza rating

### Obiettivo d'Investimento Dichiarato

Obiettivo della politica del comparto è il conseguimento di un rendimento superiore alla media. Almeno il 70% del patrimonio del comparto sarà investito in azioni di emittenti nazionali ed esteri che potrebbero offrire un rendimento azionario superiore alla media, in base alle previsioni.

### Rendimenti



### Misure di Rischio

3Y Alpha	-	3Y Sharpe Ratio	1,02
3Y Beta	-	3Y Std Dev	7,51
3Y R-Squared	-	3Y Risk	-
3Y Info Ratio	-	5Y Risk	-
3Y Tracking Error	-	10Y Risk	-

### Rend. Cumulati %


	Fondo
3-Mesi	11,42
6-Mesi	18,95
1-Anno	24,08
3-Anni Ann.ti	12,43
5-Anni Ann.ti	9,90
10-Anni Ann.ti	-

Rendimenti aggiornati al 11/02/2026

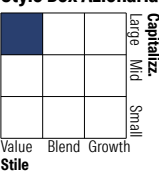
### Rendimenti

Trimestrali %	Q1	Q2	Q3	Q4
2026	-	-	-	-
2025	8,95	-0,32	6,47	4,72
2024	5,27	0,56	3,82	-3,25
2023	0,56	0,43	-1,06	3,35
2022	3,10	-8,11	-5,09	8,25

### Portafoglio 31/12/2025



### Style Box Azionaria

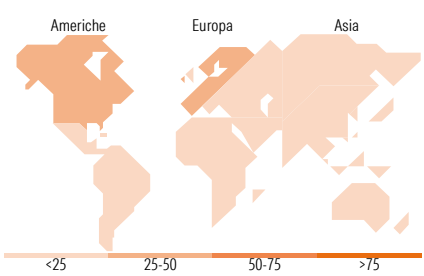


### Mkt Cap %

	Fondo
Giant	41,29
Large	45,16
Medium	13,55
Small	0,00
Micro	0,00

### Capitalizzazione media di mercato

	Fondo
Ave Mkt Cap EUR	94.364,85



### Titoli principali

Nome	Settore	%
Taiwan Semiconductor...		3,84
Agnico Eagle Mines Ltd		3,56
Shell PLC		2,73
Johnson & Johnson		2,72
NextEra Energy Inc		2,37
TotalEnergies SE		2,36
AbbVie Inc		2,28
Enbridge Inc		2,28
AXA SA		2,04
DNB Bank ASA		1,97
% Primi 10 Titoli sul Patrimonio		26,16
Numero Complessivo di Titoli Azionari		65
Numero Complessivo di Titoli Obbligazionari		4

### Distribuzione Settoriale %

	Fondo
<b>Ciclico</b>	<b>32,08</b>
Materie Prime	10,54
Beni di Consumo Ciclici	1,10
Finanza	20,45
Immobiliare	-
<b>Sensibile</b>	<b>33,74</b>
Telecomunicazioni	2,97
Energia	11,06
Beni Industriali	8,13
Tecnologia	11,58
<b>Difensivo</b>	<b>34,18</b>
Beni Difensivi	10,95
Salute	13,81
Servizi di Pubblica Utilità	9,42

### Ripartizione Geografica %

	Fondo
<b>America</b>	<b>45,78</b>
Stati Uniti	35,22
Canada	10,56
America Latina e Centrale	0,00
<b>Europa</b>	<b>44,75</b>
Regno Unito	8,57
Europa Occidentale - Euro	21,74
Europa Occidentale - Non Euro	12,96
Europa dell'Est	0,00
Africa	1,48
Medio Oriente	0,00
<b>Asia</b>	<b>9,48</b>
Giappone	1,87
Australasia	0,00
Asia - Paesi Sviluppati	6,69
Asia - Emergente	0,92

### Anagrafica

Società di Gestione	DWS Investment S.A.	Patrimonio Classe (Mln)	71,57 EUR	Investimento Min. Ingresso	-
Telefono	+352 42101-1	(11/02/2026)		Investimento Min. Successivo	-
Web	www.dws.lu	Domicilio	LUSSEMBURGO	T.E.R.	-
Data di Partenza	30/04/2019	Valuta del Fondo	EUR	Spese correnti	0,87%
Nome del Gestore	Thomas Schüssler	UCITS	Si	Commissione di incentivo	-
Data Inizio Gestione	01/07/2010	Inc/Acc	Acc		
NAV (11/02/2026)	EUR 165,48	ISIN	LU1978535224		
Patrimonio Netto (Mln)	2.343,89 EUR				

(31/12/2025)