

Neuberger Berman Emerging Market Debt - Hard Currency Fund USD I3

Categoria Morningstar™
Distributing Class

Benchmark Morningstar

Morningstar Emerging Markets Sovereign

Bond GR USD

Usato nel Report

Benchmark Dichiarato

JPM EMBI Global Diversified TR USD

Morningstar Rating™

★★★★

Obiettivo d'Investimento Dichiarato

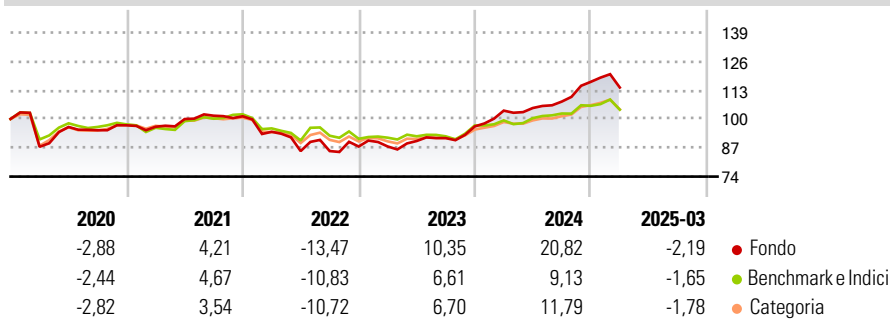
Il Fondo mira ad aumentare il valore delle sue azioni attraverso una combinazione di crescita e reddito derivante da investimenti denominati in valute forti in obbligazioni sovrane e societarie (titoli di debito) emesse in paesi dei mercati emergenti. Per investimenti denominati in valute forti si intendono investimenti denominati in dollari USA, euro, sterline, yen giapponesi e franchi svizzeri.

Misure di Rischio

3Y Alpha	4,00	3Y Sharpe Ratio	0,46
3Y Beta	1,09	3Y Std Dev	9,59
3Y R-Squared	88,46	3Y Risk	+Med
3Y Info Ratio	0,87	5Y Risk	+Med
3Y Tracking Error	4,30	10Y Risk	-

Basati su Morningstar Emerging Markets Sovereign Bond GR USD (dove applicabile)


Rendimenti



Rend. Cumulati %	Fondo	Bmk	Cat	Rendimenti Trimestrali %	Q1	Q2	Q3	Q4
3-Mesi	-10,45	-8,63	-8,70	2025	-2,19	-	-	-
6-Mesi	-4,25	-6,52	-4,90	2024	7,38	1,12	2,77	8,26
1-Anno	3,80	-0,52	-0,02	2023	0,01	2,82	1,45	5,77
3-Anni Ann.ti	4,00	0,64	1,99	2022	-6,92	-9,23	0,02	2,39
5-Anni Ann.ti	3,19	0,96	2,18	2021	-0,65	3,59	1,53	-0,27
10-Anni Ann.ti	-	-	-					

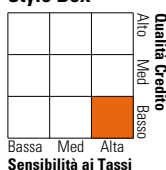
Rendimenti aggiornati al 16/04/2025

Portafoglio 28/02/2025



Fixed Income

Style Box™



Sensibilità ai Tassi

Duration Effettiva	Fondo	7,10
Maturità effettiva		13,36
Qualità Credito Media		B

Credit Quality %

Credit Quality %	Fond	Credit Quality %	Fond
AAA	2,63	BBB	19,45
AA	3,11	BB	31,59
A	5,72	B	19,30
		Below B	17,12
		Not Rated	1,08

Titoli principali

Nome	Settore	%
F/C Us 5yr Note (Cbt) Jun25	—	5,26
F/C Us Long Bond(Cbt) Jun25	—	3,59
F/C Us 2yr Note (Cbt) Jun25	—	2,72
Petroleos Mexicanos	—	2,65
F/C Us 10yr Note (Cbt)Jun25	—	2,28
Southern Gas Corridor	—	1,63
El Salvador (Republic of)	—	1,51
Oman (Sultanate Of)	—	1,22
% Primi 10 Titoli sul Patrimonio		20,87
Numero Complessivo di Titoli Azionari		0
Numero Complessivo di Titoli Obbligazionari		329

Fixed Income Sector Weightings %

Settore	Fondo
🏛️ Governativo	72,70
🏢 Societario	25,66
🏠 Cartolarizzazioni	0,18
🏘️ Enti Locali	0,00
🏦 Liquidità ed equivalenti	1,37
📄 Derivati	0,09

Coupon Range %

Coupon Range	Fondo
0 coupon	1,48
Da 0 a 4 cedole	20,33
Da 4 a 6 cedole	33,22
Da 6 a 8 cedole	31,95
Da 8 a 10 cedole	12,52
Da 10 a 12 cedole	0,49
Oltre 12 cedole	0,00

Scadenze %

Scadenza	Fondo
da 1 a 3	5,57
da 3 a 5	10,14
da 5 a 7	18,84
da 7 a 10	18,96
da 10 a 15	14,70
da 15 a 20	4,33
da 20 a 30	23,27
oltre 30	3,75

Anagrafica

Società di Gestione	Neuberger Berman Asset Management Ireland Limited	Patrimonio Classe (Mln)	92,21 USD	Investimento Min. Ingresso	100.000.000 USD
Telefono	-	Domicilio	IRLANDA	Investimento Min. Successivo	-
Web	-	Valuta del Fondo	USD	T.E.R.	0,58%
Data di Partenza	20/03/2019	UCITS	Si	Spese correnti	0,58%
Nome del Gestore	Bart van der Made	Inc/Acc	Inc	Commissione di incentivo	-
Data Inizio Gestione	31/05/2013	ISIN	IE00BCFFTG28		
NAV (16/04/2025)	USD 8,59				
Patrimonio Netto (Mln)	2.953,23 USD				

(28/02/2025)