Schroder International Selection Fund Global Equity C Accumulation EUR

Categoria Morningstar™	Benchmark Morningstar	Benchmark Dichiarato	Morningstar Rating™
Azionari Internazionali Large Cap Blend	Morningstar Global Target Market Exposure NR USD Usato nel Report	MSCI ACWI NR USD	★★★★

Obiettivo d'Investimento Dichiarato

Conseguire una crescita di capitale principalmente tramite investienti in titoli azionari di società a livello mondiale.

Rendimenti

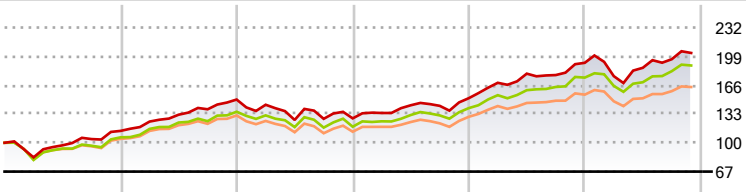

2020	2021	2022	2023	2024	2025-11	
13,64	31,59	-14,44	18,05	26,85	5,88	Fondo
6,26	27,57	-12,67	18,00	25,02	7,94	Benchmark e Indici
4,68	25,85	-14,21	15,45	19,77	5,55	Categoria

Misure di Rischio

3Y Alpha	0,85	3Y Sharpe Ratio	0,90
3Y Beta	0,97	3Y Std Dev	12,63
3Y R-Squared	87,56	3Y Risk	Med
3Y Info Ratio	0,12	5Y Risk	Med
3Y Tracking Error	4,28	10Y Risk	-

Basati su Morningstar Global Target Market Exposure NR USD (dove applicabile)

Rend. Cumulati %	Fondo	Bmk	Cat
3-Mesi	5,32	6,89	4,86
6-Mesi	9,68	12,80	8,48
1-Anno	4,58	6,64	3,16
3-Anni Ann.ti	14,45	15,05	11,55
5-Anni Ann.ti	12,68	12,48	10,05
10-Anni Ann.ti	-	-	-

Rendimenti aggiornati al 05/12/2025

Rendimenti Trimestrali %	Q1	Q2	Q3	Q4
2025	-7,97	5,42	5,30	-
2024	11,68	6,21	-0,89	7,90
2023	4,84	6,58	-0,47	6,15
2022	-4,01	-12,11	1,01	0,40
2021	9,38	6,33	4,68	8,09

Portafoglio 30/11/2025

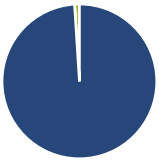

Asset Allocation %	Netta
Azioni	98,99
Obbligazioni	0,00
Liquidità	1,01
Altro	0,00

Style Box Azionaria

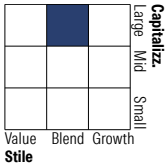

Mkt Cap %	Fondo
Giant	64,00
Large	30,10
Medium	5,90
Small	0,00
Micro	0,00

Capitalizzazione media di mercato	Fondo
Ave Mkt Cap USD	375.338,72

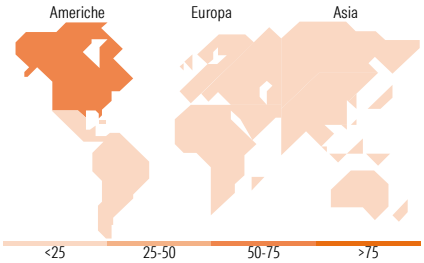

Titoli principali

Nome	Settore	%
Alphabet Inc Class A		6,84
Microsoft Corp		4,87
NVIDIA Corp		4,74
Taiwan Semiconductor...		3,62
Broadcom Inc		3,16
Apple Inc		2,88
Meta Platforms Inc Class A		2,45
Amazon.com Inc		2,39
JPMorgan Chase & Co		2,16
ASML Holding NV		1,43
% Primi 10 Titoli sul Patrimonio		34,55
Numero Complessivo di Titoli Azionari		135
Numero Complessivo di Titoli Obbligazionari		0

Distribuzione Settoriale %	Fondo
Ciclico	**27,69**
Materie Prime	2,02
Beni di Consumo Ciclici	9,55
Finanza	16,12
Immobiliare	-
Sensibile	**55,67**
Telecomunicazioni	14,93
Energia	2,15
Beni Industriali	11,37
Tecnologia	27,23
Difensivo	**16,64**
Beni Difensivi	4,77
Salute	10,13
Servizi di Pubblica Utilità	1,74

Ripartizione Geografica %	Fondo
America	**63,51**
Stati Uniti	61,58
Canada	1,07
America Latina e Centrale	0,85
Europa	**21,33**
Regno Unito	7,23
Europa Occidentale - Euro	8,87
Europa Occidentale - Non Euro	4,95
Europa dell'Est	0,00
Africa	0,00
Medio Oriente	0,27
Asia	**15,17**
Giappone	4,43
Australasia	0,29
Asia - Paesi Sviluppati	5,98
Asia - Emergente	4,47

Anagrafica

Società di Gestione	Schroder Investment Management (Europe) S.A.
Telefono	+352 341 342 202
Web	www.schroders.com
Data di Partenza	08/05/2019
Nome del Gestore	Alex Tedder
Data Inizio Gestione	31/10/2014
NAV (05/12/2025)	EUR 67,15
Patrimonio Classe (Mln) (05/12/2025)	237,45 USD
Domicilio	LUSSEMBURGO
Valuta del Fondo	EUR
UCITS	Si
Inc/Acc	Acc
ISIN	LU1987117642
Investimento Min. Ingresso	1.000 EUR
Investimento Min. Successivo	1.000 EUR
T.E.R.	-
Spese correnti	0,63%
Commissione di incentivo	0,00%

© 2025 Morningstar Italia. Tutti i diritti sono riservati. Le informazioni qui contenute: (1) sono proprietà di Morningstar, (2) non possono essere copiate, (3) non costituiscono consiglio di investimento; (4) sono fornite con scopi informativi; (5) sono ritenute attendibili da Morningstar che, pertanto, ne garantisce il maggior grado di accuratezza e completezza possibile, fatto salvo il caso in cui queste Le siano state fornite in modo errato e/o non completo dalle relative società prodotto; (6) sono estratte dai dati del fondo disponibili e riferiti a date temporali diverse. Morningstar non è responsabile per qualunque danno o perdita derivante da qualunque uso delle informazioni e chi visiona tali informazioni sarà responsabile dell'uso che andrà a farne. Non vi è naturalmente garanzia alcuna che i risultati del passato trovino un riscontro nel futuro.

Schroder International Selection Fund Global Equity C Accumulation EUR

Patrimonio Netto (Mln)	3.521,38 USD
(30/11/2025)	

© 2025 Morningstar Italia. Tutti i diritti sono riservati. Le informazioni qui contenute: (1) sono proprietà di Morningstar, (2) non possono essere copiate, (3) non costituiscono consiglio di investimento; (4) sono fornite con scopi informativi; (5) sono ritenute attendibili da Morningstar che, pertanto, ne garantisce il maggior grado di accuratezza e completezza possibile, fatto salvo il caso in cui queste Le siano state fornite in modo errato e/o non completo dalle relative società prodotto; (6) sono estratte dai dati del fondo disponibili e riferiti a date temporali diverse. Morningstar non è responsabile per qualunque danno o perdita derivante da qualunque uso delle informazioni e chi visiona tali informazioni sarà responsabile dell'uso che andrà a farne. Non vi è naturalmente garanzia alcuna che i risultati del passato trovino un riscontro nel futuro.