

Schroder International Selection Fund All China Equity Y Accumulation USD

Categoria Morningstar™

Azionari Cina

Benchmark Morningstar

Morningstar China Target Market Exposure

NR USD

Usato nel Report

Benchmark Dichiarato

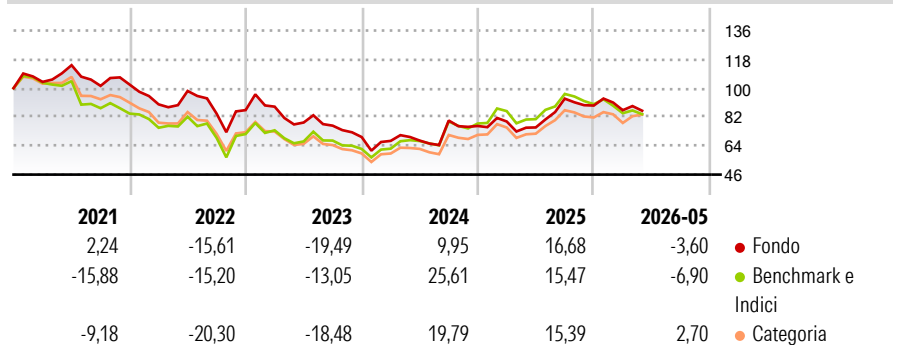
MSCI China All Shares NR USD

Morningstar Rating™

★★★

Obiettivo d'Investimento Dichiarato

Il Comparto mira a conseguire una crescita del valore del capitale investendo in azioni e titoli connessi ad azioni di società cinesi (indipendentemente da dove sono quotate le società).

Rendimenti

Misure di Rischio

3Y Alpha	-4,46	3Y Sharpe Ratio	0,13
3Y Beta	0,98	3Y Std Dev	21,71
3Y R-Squared	93,60	3Y Risk	Med
3Y Info Ratio	-0,87	5Y Risk	-Med
3Y Tracking Error	5,89	10Y Risk	-

Basati su Morningstar China Target Market Exposure NR USD (dove applicabile)

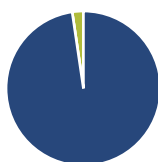
Rend. Cumulati %

	Fondo	Bmk	Cat
3-Mesi	-8,91	-5,75	-2,78
6-Mesi	-7,17	-8,06	-2,02
1-Anno	6,83	0,97	9,67
3-Anni Ann.ti	1,46	6,64	5,89
5-Anni Ann.ti	-5,11	-3,59	-5,28
10-Anni Ann.ti	-	-	-

Rendimenti aggiornati al 10/06/2026

Rendimenti

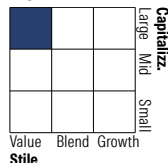
	Q1	Q2	Q3	Q4
2026	-3,24	-	-	-
2025	3,65	-4,67	23,84	-4,64
2024	-3,46	0,29	18,64	-4,28
2023	2,50	-11,19	-2,51	-9,28
2022	-12,09	9,31	-14,42	2,62

Portafoglio 31/05/2026

Asset Allocation %

- Azioni
- Obbligazioni
- Liquidità
- Altro

Netta

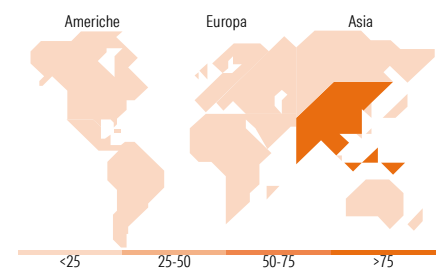
97,67
0,00
2,33
0,00

Style Box Azionaria

Mkt Cap %

Giant	60,05
Large	29,36
Medium	8,77
Small	1,35
Micro	0,47

Capitalizzazione media di mercato

Ave Mkt Cap USD	53.128,6
-----------------	----------


Titoli principali

Nome	Settore	%
Alibaba Group Holding Ltd...	🏢	7,64
Tencent Holdings Ltd	📱	7,53
Contemporary Amperex...	⚙️	4,42
China Construction Bank Corp...	🏠	3,63
Zijin Mining Group Co Ltd...	🏭	3,35
Ping An Insurance (Group)...	🏠	2,96
NetEase Inc Ordinary Shares	📱	2,94
Kweichow Moutai Co Ltd Class A	🍷	2,59
Baidu Inc	📱	2,42
China Merchants Bank Co Ltd...	🏠	2,07
% Primi 10 Titoli sul Patrimonio		39,56
Numero Complessivo di Titoli Azionari		77
Numero Complessivo di Titoli Obbligazionari		0

Distribuzione Settoriale %

	Fondo
Ciclico	44,67
Materie Prime	9,80
Beni di Consumo Ciclici	18,02
Finanza	15,20
Immobiliare	1,64
Sensibile	36,61
Telecomunicazioni	13,60
Energia	1,26
Beni Industriali	13,40
Tecnologia	8,36
Difensivo	18,72
Beni Difensivi	7,83
Salute	10,89
Servizi di Pubblica Utilità	-

Ripartizione Geografica %

	Fondo
America	0,47
Stati Uniti	0,47
Canada	0,00
America Latina e Centrale	0,00
Europa	0,00
Regno Unito	0,00
Europa Occidentale - Euro	0,00
Europa Occidentale - Non Euro	0,00
Europa dell'Est	0,00
Africa	0,00
Medio Oriente	0,00
Asia	99,53
Giappone	0,00
Australasia	0,00
Asia - Paesi Sviluppati	8,08
Asia - Emergente	91,45

Anagrafica

Società di Gestione	Schroder Investment Management (Europe) S.A.	Patrimonio Classe (Mln)	37,13 USD	Investimento Min. Ingresso	1.000 EUR
Telefono	+352 341 342 202	Domicilio	LUSSEMBURGO	Investimento Min. Successivo	1.000 EUR
Web	www.schroders.com	Valuta del Fondo	USD	T.E.R.	0,88%
Data di Partenza	06/05/2019	UCITS	Si	Spese correnti	0,88%
Nome del Gestore	Louisa Lo	Inc/Acc	Acc	Commissione di incentivo	0,00%
Data Inizio Gestione	27/07/2018	ISIN	LU1978592704		
NAV (10/06/2026)	USD 137,14				

[See disclosures for more details](#)

© 2026 Morningstar Italia. Tutti i diritti sono riservati. Le informazioni qui contenute: (1) sono proprietà di Morningstar, (2) non possono essere copiate, (3) non costituiscono consiglio di investimento; (4) sono fornite con scopi informativi; (5) sono ritenute attendibili da Morningstar che, pertanto, ne garantisce il maggior grado di accuratezza e completezza possibile, fatto salvo il caso in cui queste Le siano state fornite in modo errato e/o non completo dalle relative società prodotte; (6) sono estratte dai dati del fondo disponibili e riferiti a date temporali diverse. Morningstar non è responsabile per qualunque danno o perdita derivante da qualunque uso delle informazioni e chi visiona tali informazioni sarà responsabile dell'uso che andrà a farne. Non vi è naturalmente garanzia alcuna che i risultati del passato trovino un riscontro nel futuro.

Schroder International Selection Fund All China Equity Y Accumulation USD

Patrimonio Netto (Mln)

352,75 USD

(31/05/2026)

[See disclosures for more details](#)

© 2026 Morningstar Italia. Tutti i diritti sono riservati. Le informazioni qui contenute: (1) sono proprietà di Morningstar, (2) non possono essere copiate, (3) non costituiscono consiglio di investimento; (4) sono fornite con scopi informativi; (5) sono ritenute attendibili da Morningstar che, pertanto, ne garantisce il maggior grado di accuratezza e completezza possibile, fatto salvo il caso in cui queste Le siano state fornite in modo errato e/o non completo dalle relative società prodotte; (6) sono estratte dai dati del fondo disponibili e riferiti a date temporali diverse. Morningstar non è responsabile per qualunque danno o perdita derivante da qualunque uso delle informazioni e chi visiona tali informazioni sarà responsabile dell'uso che andrà a farne. Non vi è naturalmente garanzia alcuna che i risultati del passato trovino un riscontro nel futuro.

