

LGT PB Conservative (EUR) (R)(T)

Categoria Morningstar™

Bilanciati Flessibili EUR - Globali

Benchmark Morningstar

Morningstar Euro Moderate Global Target

Allocation NR EUR

Usato nel Report

Benchmark Dichiarato

N/A

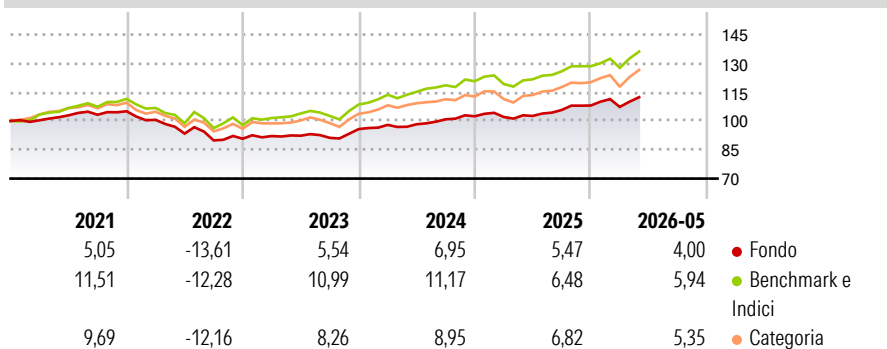
Morningstar Rating™

★★

Obiettivo d'Investimento Dichiarato

-

Rendimenti



Misure di Rischio

3Y Alpha	-0,89	3Y Sharpe Ratio	0,79
3Y Beta	0,68	3Y Std Dev	4,73
3Y R-Squared	84,44	3Y Risk	-Med
3Y Info Ratio	-1,16	5Y Risk	-Med
3Y Tracking Error	2,81	10Y Risk	-

Basati su Morningstar Euro Moderate Global Target Allocation NR EUR (dove applicabile)

Rend. Cumulati %

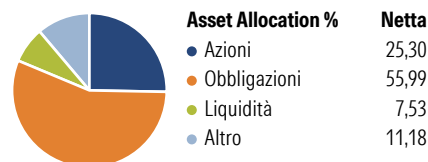
	Fondo	Bmk	Cat
3-Mesi	3,57	7,45	7,14
6-Mesi	3,95	6,24	6,65
1-Anno	9,22	12,74	14,15
3-Anni Ann.ti	6,57	9,92	9,28
5-Anni Ann.ti	1,76	5,11	4,26
10-Anni Ann.ti	-	-	-

Rendimenti aggiornati al 26/06/2026

Rendimenti

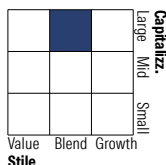
	Q1	Q2	Q3	Q4
Trimestrali %				
2026	-0,68	-	-	-
2025	-0,36	0,55	3,04	2,17
2024	2,28	0,35	2,60	1,57
2023	1,53	0,20	-1,19	4,98
2022	-4,26	-7,13	-3,75	0,95

Portafoglio 31/05/2026




Morningstar Style Box®

Stile Azionario



Reddito Fisso

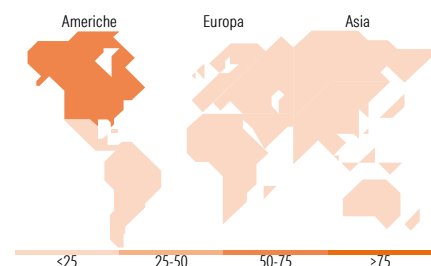


Value Blend Growth

Bassa Med Alta

Stile

Sensibilità ai Tassi



Titoli principali

Nome	Settore	%
UBS Core MSCI USA hEUR ETF...	-	5,58
Invesco Physical Gold ETC	-	5,38
iShares € Govt Bond 7-10yr...	-	4,82
Germany (Federal Republic Of)	-	4,22
GS Absolute Ret Trkr I Acc...	-	4,14
Vanguard ESG Glb Corp Bd ETF...	-	3,61
Vanguard Emerging Mkts Bd...	-	3,18
Amundi Core MSCI Japan ETF Acc	-	3,08
Pictet-Short-Term Money...	-	2,65
LGT (Lux) I Cat Bond Fund C2...	-	2,64
% Primi 10 Titoli sul Patrimonio		39,31
Numero Complessivo di Titoli Azionari		25
Numero Complessivo di Titoli Obbligazionari		34

Distribuzione Settoriale %

	Fondo
Ciclico	27,76
Sensibile	57,23
Difensivo	15,01

Fixed Income Sector Weightings %

	Fondo
Governativo	51,57
Societario	38,15
Cartolarizzazioni	0,11
Enti Locali	0,00
Liquidità ed equivalenti	9,67
Derivati	0,50

Ripartizione Geografica %

	Fondo
America	62,92
Stati Uniti	62,27
Canada	0,05
America Latina e Centrale	0,60
Europa	17,72
Regno Unito	4,44
Europa Occidentale - Euro	5,88
Europa Occidentale - Non Euro	6,67
Europa dell'Est	0,17
Africa	0,20
Medio Oriente	0,37
Asia	19,36
Giappone	12,24
Australasia	0,03
Asia - Paesi Sviluppati	4,34
Asia - Emergente	2,75

Anagrafica

Società di Gestione	LLB Invest Kapitalanlagegesellschaft m.b.H.	Patrimonio Classe (Mln)	37,29 EUR	Investimento Min. Ingresso	-
		(26/06/2026)		Investimento Min. Successivo	-
		Domicilio	AUSTRIA	T.E.R.	-
Telefono	-	Valuta del Fondo	EUR	Spese correnti	1,54%
Web	https://www.llbinvest.at/	UCITS	Si	Commissione di incentivo	-
Data di Partenza	02/07/2018	Inc/Acc	Acc		
Nome del Gestore	-	ISIN	AT0000A21M69		
Data Inizio Gestione	-				
NAV (26/06/2026)	EUR 1.184,96				

See disclosures for more details

© 2026 Morningstar Italia. Tutti i diritti sono riservati. Le informazioni qui contenute: (1) sono proprietà di Morningstar, (2) non possono essere copiate, (3) non costituiscono consiglio di investimento; (4) sono fornite con scopi informativi; (5) sono ritenute attendibili da Morningstar che, pertanto, ne garantisce il maggior grado di accuratezza e completezza possibile, fatto salvo il caso in cui queste Le siano state fornite in modo errato e/o non completo dalle relative società prodotte; (6) sono estratte dai dati del fondo disponibili e riferiti a date temporali diverse. Morningstar non è responsabile per qualunque danno o perdita derivante da qualunque uso delle informazioni e chi visiona tali informazioni sarà responsabile dell'uso che andrà a farne. Non vi è naturalmente garanzia alcuna che i risultati del passato trovino un riscontro nel futuro.

LGT PB Conservative (EUR) (R)(T)

Patrimonio Netto (Mln)

98,16 EUR

(31/05/2026)