

DWS Invest Enhanced Commodity Strategy IC

Categoria Morningstar™

Materie Prime - Generiche

Benchmark Morningstar

Not Categorized

Usato nel Report

Benchmark Dichiarato

Bloomberg Commodity TR USD

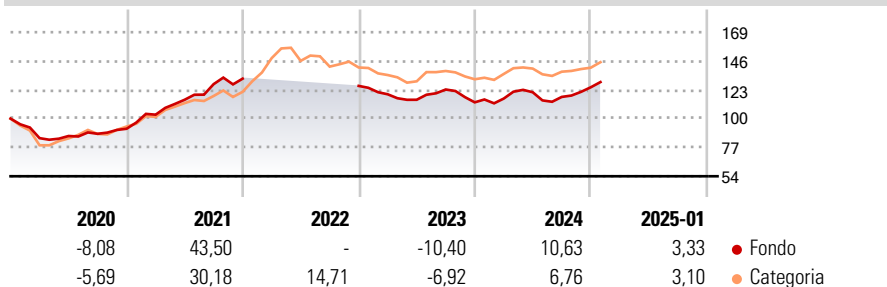
Morningstar Rating™

Senza rating

Obiettivo d'Investimento Dichiarato

The objective of the investment policy of the fund is to achieve a long-term capital appreciation that exceeds the benchmark Bloomberg Commodity Index Total Return by investing primarily in the commodity markets. The sub-fund will gain exposure to a broad range of commodity sectors including, but not limited to agriculture, industrial and precious metals and energy.

Rendimenti



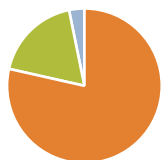
Misure di Rischio

3Y Alpha	-	3Y Sharpe Ratio	-
3Y Beta	-	3Y Std Dev	-
3Y R-Squared	-	3Y Risk	-
3Y Info Ratio	-	5Y Risk	-
3Y Tracking Error	-	10Y Risk	-

Rend. Cumulati %	Fondo	Cat	Rendimenti Trimestrali %	Q1	Q2	Q3	Q4
3-Mesi	10,63	5,97	2025	-	-	-	-
6-Mesi	15,99	9,15	2024	2,66	4,33	-3,07	6,55
1-Anno	15,90	11,57	2023	-5,31	-3,66	7,11	-8,30
3-Anni Ann.ti	-	1,65	2022	-	-	-	-
5-Anni Ann.ti	-	8,79	2021	12,21	11,55	10,84	3,44
10-Anni Ann.ti	-	-					

Rendimenti aggiornati al 04/02/2025

Portafoglio 31/12/2024



Asset Allocation %

Azioni	0,00
Obbligazioni	78,51
Liquidità	18,28
Altro	3,20

Fixed Income Style Box™

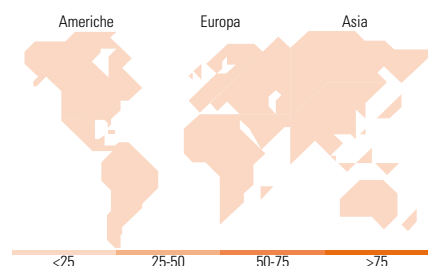
Qualità Credito		Sensibilità ai Tassi	
Alto	Basso	Bassa	Alta

Fondo

Duration Effettiva -

Maturity effettiva -

Qualità Credito Media



Titoli principali

Nome	Settore	%
Swap 09Bp/L-Bcom 986739...	-	40,84
Swap 09Bp/L-Bcom 986739...	-	40,84
Swap 008Bp/L-Gsowng00...	-	11,89
Swap 12Bp/L-Bcomf3 2822923...	-	11,64
Swap 16Bp/L-Bcomf6 3069969...	-	11,61
Swap 02Bp/S-Gsoweu00...	-	11,58
Swap 31Bp/L-Enhg266p...	-	11,51
Swap 08Bp/L-Bcomxal 1191907...	-	7,83
Swap 01Bp/L-Gsowho00 1822144...	-	6,87
Swap 01Bp/L-Gsowhu00 2071532...	-	6,85
% Primi 10 Titoli sul Patrimonio		161,47
Numero Complessivo di Titoli Azionari		0
Numero Complessivo di Titoli Obbligazionari		48

Fixed Income Sector Weightings %

Fondo	Fondo
Governativo	50,58
Societario	33,44
Cartolarizzazioni	0,00
Enti Locali	0,00
Liquidità ed equivalenti	15,98
Derivati	0,00

Coupon Range %

Fondo	Fondo
0 coupon	0,00
Da 0 a 4 cedole	46,04
Da 4 a 6 cedole	43,75
Da 6 a 8 cedole	10,21
Da 8 a 10 cedole	0,00
Da 10 a 12 cedole	0,00
Oltre 12 cedole	0,00

Ripartizione Geografica %

Fondo	Fondo
America	0,00
Stati Uniti	-
Canada	-
America Latina e Centrale	-
Europa	0,00
Regno Unito	-
Europa Occidentale - Euro	-
Europa Occidentale - Non Euro	-
Europa dell'Est	-
Africa	-
Medio Oriente	-
Asia	0,00
Giappone	-
Australasia	-
Asia - Paesi Sviluppati	-
Asia - Emergente	-

Anagrafica

Società di Gestione	DWS Investment S.A.	Patrimonio Classe (Mln)	0,36 EUR	Investimento Min. Ingresso	10.000.000 EUR
Telefono	+352 42101-1	(04/02/2025)		Investimento Min. Successivo	-
Web	www.dws.lu	Domicilio	LUSSEMBURGO	T.E.R.	-
Data di Partenza	07/05/2019	Valuta del Fondo	EUR	Spese correnti	0,76%
Nome del Gestore	Darwei Kung	UCITS	Si	Commissione di incentivo	-
Data Inizio Gestione	15/10/2018	Inc/Acc	Acc		
NAV (04/02/2025)	EUR 161,16	ISIN	LU1881476821		
Patrimonio Netto (Mln)	85,19 USD				

(31/12/2024)