

DWS Invest Enhanced Commodity Strategy SGD LC

Categoria Morningstar™

Materie Prime - Generiche

Benchmark Morningstar

Not Categorized
Usato nel Report

Benchmark Dichiarato

Bloomberg Commodity TR USD

Morningstar Rating™

Senza rating

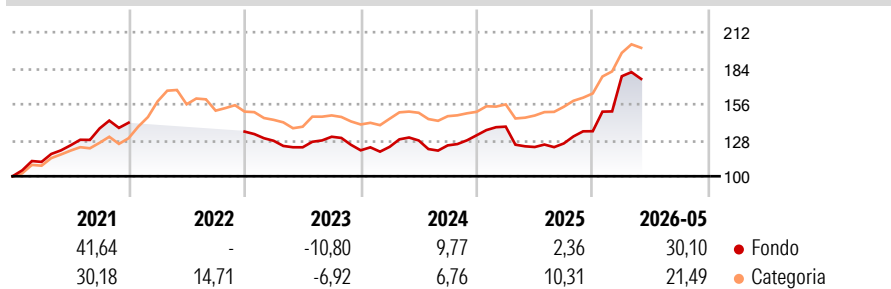
Obiettivo d'Investimento Dichiarato

The objective of the investment policy of the fund is to achieve a long-term capital appreciation that exceeds the benchmark Bloomberg Commodity Index Total Return by investing primarily in the commodity markets. The sub-fund will gain exposure to a broad range of commodity sectors including, but not limited to agriculture, industrial and precious metals and energy.

Misure di Rischio

| | | | |
|-------------------|---|-----------------|-------|
| 3Y Alpha | - | 3Y Sharpe Ratio | 0,65 |
| 3Y Beta | - | 3Y Std Dev | 15,83 |
| 3Y R-Squared | - | 3Y Risk | - |
| 3Y Info Ratio | - | 5Y Risk | - |
| 3Y Tracking Error | - | 10Y Risk | - |

Rendimenti



Rend. Cumulati %

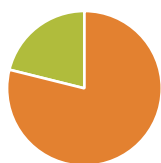
| | Fondo | Cat |
|----------------|-------|-------|
| 3-Mesi | -5,98 | -5,99 |
| 6-Mesi | 21,16 | 12,50 |
| 1-Anno | 31,03 | 25,71 |
| 3-Anni Ann.ti | 8,88 | 10,26 |
| 5-Anni Ann.ti | - | 8,53 |
| 10-Anni Ann.ti | - | - |

Rendimenti aggiornati al 26/06/2026

Rendimenti

| | Q1 | Q2 | Q3 | Q4 |
|------|-------|--------|-------|-------|
| 2026 | 31,67 | - | - | - |
| 2025 | 5,07 | -11,44 | 2,26 | 7,58 |
| 2024 | 2,29 | 3,99 | -3,00 | 6,38 |
| 2023 | -5,29 | -3,96 | 6,68 | -8,07 |
| 2022 | - | - | - | - |

Portafoglio 30/04/2026



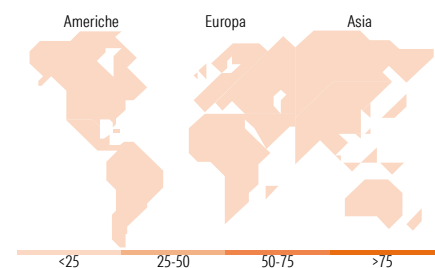
| Asset Allocation % | Netta |
|--------------------|-------|
| ● Azioni | 0,00 |
| ● Obbligazioni | 78,88 |
| ● Liquidità | 21,12 |
| ● Altro | 0,00 |

Fixed Income Style

Box™

| Qualità Credito | | Sensibilità ai Tassi |
|-----------------|-------|----------------------|
| Alto | Medio | |
| | | Basso |
| | | Medio |
| | | Alto |

| | Fondo |
|-----------------------|-------|
| Duration Effettiva | - |
| Maturità effettiva | - |
| Qualità Credito Media | - |



Titoli principali

| Nome | Settore | % |
|---|---------|--------|
| Swap 09bp/L-Bcom 1343897... | - | 33,88 |
| Swap 09bp/L-Bcom 1343897... | - | 33,88 |
| Swap 31bp/L-Enhg266p... | - | 22,53 |
| Swap 008bp/L-Gsowcl00... | - | 22,41 |
| Swap 08bp/L-Bcomxl 1868193... | - | 17,69 |
| Swap 004bp/S-Gsowho00... | - | 14,70 |
| Swap 004bp/S-Gsowgo00... | - | 11,56 |
| Swap 01bp/L-Gsowia00 1579527... | - | 10,14 |
| Swap 005bp/S-Gsowgc00... | - | 10,03 |
| Swap 16bp/L-Bcomf6 3942399... | - | 9,70 |
| % Primi 10 Titoli sul Patrimonio | | 186,53 |
| Numero Complessivo di Titoli Azionari | | 0 |
| Numero Complessivo di Titoli Obbligazionari | | 55 |

Fixed Income Sector Weightings %

| | Fondo |
|----------------------------|-------|
| 🏛️ Governativo | 54,61 |
| 🏢 Societario | 25,67 |
| 🏠 Cartolarizzazioni | 0,00 |
| 🏠 Enti Locali | 0,00 |
| 🏠 Liquidità ed equivalenti | 19,72 |
| 🏠 Derivati | 0,00 |

Coupon Range %

| | Fondo |
|-------------------|-------|
| 0 coupon | 0,00 |
| Da 0 a 4 cedole | 45,97 |
| Da 4 a 6 cedole | 47,83 |
| Da 6 a 8 cedole | 6,20 |
| Da 8 a 10 cedole | 0,00 |
| Da 10 a 12 cedole | 0,00 |
| Oltre 12 cedole | 0,00 |

Ripartizione Geografica %

| | Fondo |
|-------------------------------|-------------|
| America | 0,00 |
| Stati Uniti | - |
| Canada | - |
| America Latina e Centrale | - |
| Europa | 0,00 |
| Regno Unito | - |
| Europa Occidentale - Euro | - |
| Europa Occidentale - Non Euro | - |
| Europa dell'Est | - |
| Africa | - |
| Medio Oriente | - |
| Asia | 0,00 |
| Giappone | - |
| Australasia | - |
| Asia - Paesi Sviluppatori | - |
| Asia - Emergente | - |

Anagrafica

| | | | | | |
|------------------------|---------------------|-------------------------|--------------|------------------------------|-------|
| Società di Gestione | DWS Investment S.A. | Patrimonio Classe (Mln) | 0,01 SGD | Investimento Min. Ingresso | - |
| Telefono | +352 42101-1 | (26/06/2026) | | Investimento Min. Successivo | - |
| Web | www.dws.lu | Domicilio | LUSSEMBURGO | T.E.R. | 1,36% |
| Data di Partenza | 07/05/2019 | Valuta del Fondo | SGD | Spese correnti | 1,36% |
| Nome del Gestore | Darwei Kung | UCITS | Si | Commissione di incentivo | - |
| Data Inizio Gestione | 15/10/2018 | Inc/Acc | Acc | | |
| NAV (26/06/2026) | SGD 17,56 | ISIN | LU1881477126 | | |
| Patrimonio Netto (Mln) | 121,75 USD | | | | |

(30/04/2026)

[See disclosures for more details](#)

© 2026 Morningstar Italia. Tutti i diritti sono riservati. Le informazioni qui contenute: (1) sono proprietà di Morningstar, (2) non possono essere copiate, (3) non costituiscono consiglio di investimento; (4) sono fornite con scopi informativi; (5) sono ritenute attendibili da Morningstar che, pertanto, ne garantisce il maggior grado di accuratezza e completezza possibile, fatto salvo il caso in cui queste Le siano state fornite in modo errato e/o non completo dalle relative società produttrici; (6) sono estratte dai dati del fondo disponibili e riferiti a date temporali diverse. Morningstar non è responsabile per qualunque danno o perdita derivante da qualunque uso delle informazioni e chi visiona tali informazioni sarà responsabile dell'uso che andrà a farne. Non vi è naturalmente garanzia alcuna che i risultati del passato trovino un riscontro nel futuro.