

DWS Invest Global Infrastructure ND

Categoria Morningstar™

Azionari Settore Infrastrutture

Benchmark Morningstar

Morningstar Global Equity Infrastructure

NR USD

Usato nel Report

Benchmark Dichiarato

Not Benchmarked

Morningstar Rating™

★★★

Obiettivo d'Investimento Dichiarato

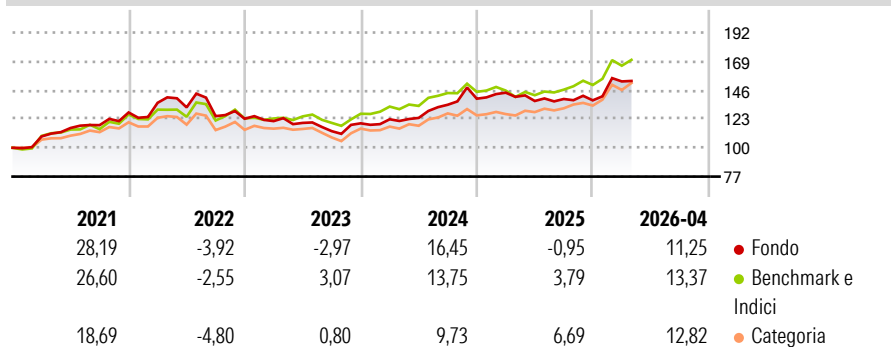
L'obiettivo d'investimento del comparto consiste principalmente nel conseguire una costante rivalutazione in euro a lungo termine mediante investimenti in promettenti società del settore delle "infrastrutture globali". Almeno il 70% del patrimonio complessivo del comparto (al netto delle liquidità) verrà investito in investimenti in azioni, altri titoli azionari e titoli di capitale non certificati di emittenti del settore delle "infrastrutture globali".

Misure di Rischio

3Y Alpha	-3,34	3Y Sharpe Ratio	0,44
3Y Beta	1,01	3Y Std Dev	11,25
3Y R-Squared	86,61	3Y Risk	Med
3Y Info Ratio	-0,75	5Y Risk	Med
3Y Tracking Error	5,04	10Y Risk	-

Basati su Morningstar Global Equity Infrastructure NR USD (dove applicabile)

Rendimenti



Rend. Cumulati %

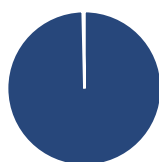
	Fondo	Bmk	Cat
3-Mesi	-0,20	0,96	2,45
6-Mesi	9,34	11,19	11,86
1-Anno	7,37	13,92	16,30
3-Anni Ann.ti	7,89	10,43	9,27
5-Anni Ann.ti	6,45	8,50	6,39
10-Anni Ann.ti	-	-	-

Rendimenti aggiornati al 18/05/2026

Rendimenti

	Q1	Q2	Q3	Q4
2026	10,95	-	-	-
2025	3,45	-4,60	1,15	-0,78
2024	2,70	0,89	8,49	3,59
2023	-1,52	-1,18	-5,47	5,49
2022	6,01	-2,69	-5,30	-1,65

Portafoglio 31/03/2026



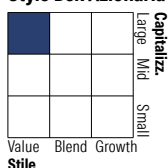
Asset Allocation %

- Azioni
- Obbligazioni
- Liquidità
- Altro

Netta

99,65
0,00
0,35
0,00

Style Box Azionaria



Mkt Cap %

	Fondo
Giant	16,03
Large	35,62
Medium	46,58
Small	1,77
Micro	0,00

Capitalizzazione media di mercato

	Fondo
Ave Mkt Cap EUR	35.948,59



Titoli principali

Nome	Settore	%
Williams Companies Inc	🔥	6,41
Enbridge Inc	🔥	5,51
National Grid PLC	💡	5,23
American Tower Corp	🏠	5,21
TC Energy Corp	🔥	5,18
Vinci SA	⚙️	4,77
Sempra	💡	4,64
Exelon Corp	💡	4,39
PG&E Corp	💡	4,01
Consolidated Edison Inc	💡	3,23
% Primi 10 Titoli sul Patrimonio		48,58
Numero Complessivo di Titoli Azionari		48
Numero Complessivo di Titoli Obbligazionari		0

Distribuzione Settoriale %

	Fondo
Ciclico	10,43
Materie Prime	-
Beni di Consumo Ciclici	-
Finanza	-
Immobiliare	10,43
Sensibile	47,07
Telecomunicazioni	0,38
Energia	31,98
Beni Industriali	14,71
Tecnologia	-
Difensivo	42,50
Beni Difensivi	-
Salute	-
Servizi di Pubblica Utilità	42,50

Ripartizione Geografica %

	Fondo
America	69,38
Stati Uniti	52,89
Canada	14,73
America Latina e Centrale	1,76
Europa	24,29
Regno Unito	6,93
Europa Occidentale - Euro	17,35
Europa Occidentale - Non Euro	0,00
Europa dell'Est	0,00
Africa	0,00
Medio Oriente	0,00
Asia	6,34
Giappone	1,22
Australasia	2,72
Asia - Paesi Sviluppati	0,81
Asia - Emergente	1,58

Anagrafica

Società di Gestione	DWS Investment S.A.	Patrimonio Classe (Mln)	9,19 EUR	Investimento Min. Ingresso	-
Telefono	+352 42101-1	(18/05/2026)		Investimento Min. Successivo	-
Web	www.dws.lu	Domicilio	LUSSEMBURGO	T.E.R.	2,09%
Data di Partenza	07/05/2019	Valuta del Fondo	EUR	Spese correnti	2,09%
Nome del Gestore	Manoj Patel	UCITS	Si	Commissione di incentivo	-
Data Inizio Gestione	29/11/2013	Inc/Acc	Inc		
NAV (18/05/2026)	EUR 112,69	ISIN	LU1973715284		
Patrimonio Netto (Mln)	2.530,90 EUR				

(31/03/2026)