

# BNP Paribas Easy ECPI Circular Economy Leaders Track Privilege

## Categoria Morningstar™

Azionari Internazionali Large Cap Blend

## Benchmark Morningstar

Morningstar Global Target Market

Exposure NR USD

Usato nel Report

## Benchmark Dichiarato

ECPI Circular Economy Leaders Eq NR EUR

## Morningstar Rating™

★★★

### Obiettivo d'Investimento Dichiarato

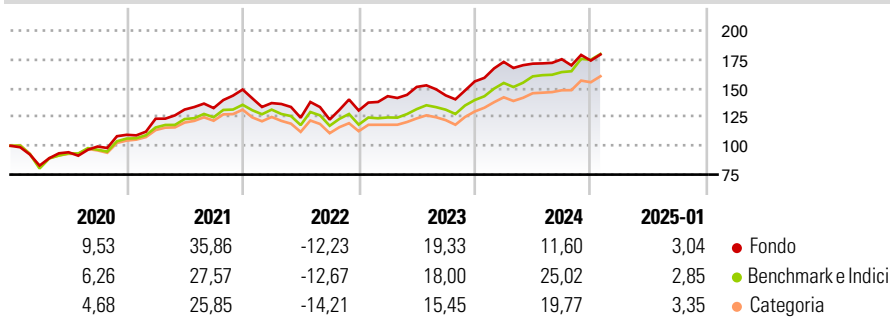
Replicate the performance of the ECPI Circular Economy Leaders Equity (NR) Index (Bloomberg: GALPHCEN Index), including fluctuations, and to maintain the Tracking Error between the sub-fund and the index below 1%. For that purpose, the manager of the sub-fund's portfolio will be able to switch between the two index replication methods described below, to ensure optimum management of the sub-fund. At least, 51% of the assets will be invested at all times in equities. The sub-fund will not invest more than 10% of its net assets in shares or units issued by UCITS or other UCIs.

### Misure di Rischio

3Y Alpha	-2,80	3Y Sharpe Ratio	0,45
3Y Beta	1,12	3Y Std Dev	15,12
3Y R-Squared	92,50	3Y Risk	Alto
3Y Info Ratio	-0,52	5Y Risk	+Med
3Y Tracking Error	5,39	10Y Risk	-

Basati su Morningstar Global Target Market Exposure NR USD (dove applicabile)

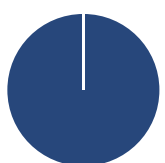
### Rendimenti



Rend. Cumulati %	Fondo	Bmk	Cat	Rendimenti Trimestrali %	Q1	Q2	Q3	Q4
3-Mesi	4,77	9,06	7,74	2025	-	-	-	-
6-Mesi	8,30	16,12	12,44	2024	10,87	-0,90	2,27	-0,69
1-Anno	10,07	23,21	19,93	2023	9,53	5,61	-4,88	8,45
3-Anni Ann.ti	8,99	11,78	9,50	2022	-7,89	-9,26	-1,30	6,40
5-Anni Ann.ti	11,97	11,89	9,85	2021	12,73	6,46	0,97	12,11
10-Anni Ann.ti	-	-	-					

Rendimenti aggiornati al 04/02/2025

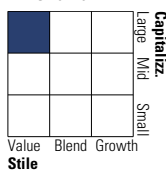
### Portafoglio 31/01/2025



Asset Allocation %	Netta
● Azioni	100,00
● Obbligazioni	0,00
● Liquidità	0,00
● Altro	0,00

### Style Box

#### Azionaria



Value Blend Growth

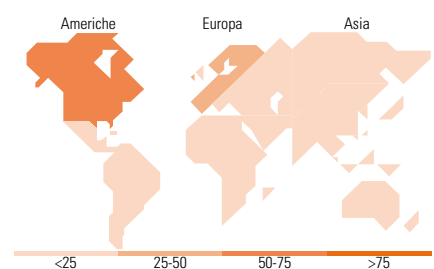
Style

### Mkt Cap %

Mkt Cap %	Fondo
Giant	28,21
Large	54,39
Medium	15,65
Small	1,75
Micro	0,00

### Capitalizzazione media di mercato

Capitalizzazione media di mercato	Fondo
Ave Mkt Cap EUR	89.039,12



### Titoli principali

Nome	Settore	%
International Business...		2,24
Essilorluxottica		2,21
Kering SA		2,16
3M Co		2,15
SAP SE		2,13
L'Oreal SA		2,12
Lvmh Moet Hennessy Louis...		2,11
Michelin		2,11
Deere & Co		2,11
Oracle Corp		2,10
% Primi 10 Titoli sul Patrimonio		21,42
Numero Complessivo di Titoli Azionari		50
Numero Complessivo di Titoli Obbligazionari		0

### Distribuzione Settoriale %

Distribuzione Settoriale %	Fondo
<b>Ciclico</b>	<b>34,12</b>
Materie Prime	13,78
Beni di Consumo Ciclici	20,34
Finanza	-
Immobiliare	-
<b>Sensibile</b>	<b>44,03</b>
Telecomunicazioni	-
Energia	-
Beni Industriali	24,06
Tecnologia	19,96
<b>Difensivo</b>	<b>21,86</b>
Beni Difensivi	17,71
Salute	2,21
Servizi di Pubblica Utilità	1,94

### Ripartizione Geografica %

Ripartizione Geografica %	Fondo
<b>America</b>	<b>57,28</b>
Stati Uniti	57,28
Canada	0,00
America Latina e Centrale	0,00
<b>Europa</b>	<b>30,80</b>
Regno Unito	4,04
Europa Occidentale - Euro	24,69
Europa Occidentale - Non Euro	2,07
Europa dell'Est	0,00
Africa	0,00
Medio Oriente	0,00
<b>Asia</b>	<b>11,92</b>
Giappone	9,87
Australasia	2,05
Asia - Paesi Sviluppatti	0,00
Asia - Emergente	0,00

### Anagrafica

Società di Gestione	BNP Paribas Asset Management Luxembourg	Patrimonio Classe (Mln)	31,97 EUR	Investimento Min. Ingresso	100.000 EUR
Telefono	+352 2646 3017	Domicilio	LUSSEMBURGO	Investimento Min. Successivo	-
Web	www.bnpparibas-am.com	Valuta del Fondo	EUR	T.E.R.	-
Data di Partenza	24/04/2019	UCITS	Si	Spese correnti	0,30%
Nome del Gestore	-	Inc/Acc	Acc	Commissione di incentivo	-
Data Inizio Gestione	24/04/2019	ISIN	LU1953136873		
NAV (04/02/2025)	EUR 197,32				

# BNP Paribas Easy ECPI Circular Economy Leaders Track Privilege

Patrimonio Netto (Mln)

727,28 EUR

(31/01/2025)