

Nomura Funds Ireland plc - Japan High Conviction Fund Class R GBP

Categoria Morningstar™

Azionari Altri Settori

Benchmark Morningstar
Not Categorized
Usato nel Report
Benchmark Dichiarato

TOPIX TR JPY

Morningstar Rating™

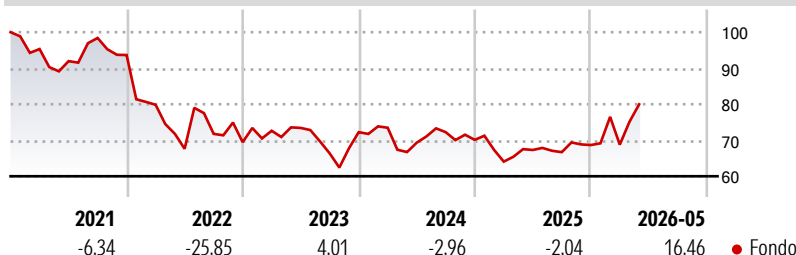
Senza rating

Obiettivo d'Investimento Dichiarato

Ottenere la crescita del capitale investendo in un numero limitato di società di qualunque dimensione negoziate o quotate in Giappone. Il rendimento del fondo viene misurato confrontandolo con l'indice Topix, sebbene gli investimenti non si limitino alle società presenti in tale indice. Il fondo può investire fino al 20% del proprio valore in società non giapponesi che conducono attività commerciali in Giappone.

Misure di Rischio

3Y Alpha	-	3Y Sharpe Ratio	0,07
3Y Beta	-	3Y Std Dev	16,09
3Y R-Squared	-	3Y Risk	-
3Y Info Ratio	-	5Y Risk	-
3Y Tracking Error	-	10Y Risk	-

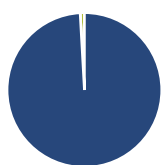
Rendimenti

Rend. Cumulati %

3-Mesi	14,36
6-Mesi	17,11
1-Anno	25,01
3-Anni Ann.ti	3,55
5-Anni Ann.ti	-2,19
10-Anni Ann.ti	-

Rendimenti aggiornati al 23/06/2026

Rendimenti

Trimestrali %	Q1	Q2	Q3	Q4
2026	0,14	-	-	-
2025	-8,61	5,05	-0,90	2,97
2024	1,70	-5,64	4,21	-2,96
2023	4,57	1,10	-9,64	8,88
2022	-14,75	-15,31	6,14	-3,23

Portafoglio 31/05/2026

Asset Allocation %

● Azioni	99,12
● Obbligazioni	0,00
● Liquidità	0,89
● Altro	0,00

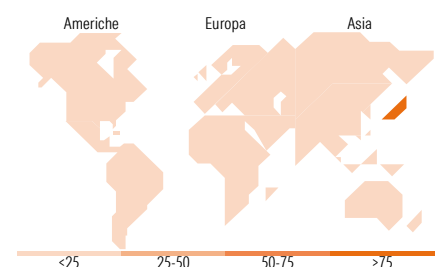
Style Box Azionaria

Mkt Cap %

Giant	53,34
Large	30,67
Medium	16,00
Small	0,00
Micro	0,00

Capitalizzazione media di mercato

Ave Mkt Cap JPY	7.289,23
	2,45


Titoli principali

Nome	Settore	%
Sumitomo Electric Industries...		7,25
Recruit Holdings Co Ltd		5,43
ASICS Corp		4,84
Hitachi Ltd		4,04
Toyota Motor Corp		3,96
Tokyo Electron Ltd		3,78
Fanuc Corp		3,75
Sony Group Corp		3,74
Hoya Corp		3,48
Tokio Marine Holdings Inc		3,33
% Primi 10 Titoli sul Patrimonio		43,59
Numero Complessivo di Titoli Azionari		35
Numero Complessivo di Titoli Obbligazionari		0

Distribuzione Settoriale %

Ciclico	32,63
Materie Prime	7,13
Beni di Consumo Ciclici	20,17
Finanza	5,33
Immobiliare	-
Sensibile	54,28
Telecomunicazioni	5,47
Energia	-
Beni Industriali	22,13
Tecnologia	26,68
Difensivo	13,09
Beni Difensivi	3,97
Salute	9,12
Servizi di Pubblica Utilità	-

Ripartizione Geografica %

America	0,00
Stati Uniti	0,00
Canada	0,00
America Latina e Centrale	0,00
Europa	0,00
Regno Unito	0,00
Europa Occidentale - Euro	0,00
Europa Occidentale - Non Euro	0,00
Europa dell'Est	0,00
Africa	0,00
Medio Oriente	0,00
Asia	100,00
Giappone	100,00
Australasia	0,00
Asia - Paesi Sviluppati	0,00
Asia - Emergente	0,00

Anagrafica

Società di Gestione	Nomura Asset Management U.K. Limited	Patrimonio Classe (Mln)	0,02 GBP	Investimento Min. Ingresso	100.000.000 GBP
Telefono	020 7521 2000	Domicilio	IRLANDA	Investimento Min. Successivo	1.000.000 GBP
Web	www.nomura.com	Valuta del Fondo	GBP	T.E.R.	1,05%
Data di Partenza	28/06/2019	UCITS	Si	Spese correnti	1,05%
Nome del Gestore	Shintaro Harada	Inc/Acc	Acc	Commissione di incentivo	-
Data Inizio Gestione	01/06/2024	ISIN	IE00BYZ5FH95		
NAV (23/06/2026)	GBP 126,39				
Patrimonio Netto (Mln)	2.644,05 JPY				

(31/05/2026)

[See disclosures for more details](#)

© 2026 Morningstar Italia. Tutti i diritti sono riservati. Le informazioni qui contenute: (1) sono proprietà di Morningstar, (2) non possono essere copiate, (3) non costituiscono consiglio di investimento; (4) sono fornite con scopi informativi; (5) sono ritenute attendibili da Morningstar che, pertanto, ne garantisce il maggior grado di accuratezza e completezza possibile, fatto salvo il caso in cui queste Le siano state fornite in modo errato e/o non completo dalle relative società prodotte; (6) sono estratte dai dati del fondo disponibili e riferiti a date temporali diverse. Morningstar non è responsabile per qualunque danno o perdita derivante da qualunque uso delle informazioni e chi visiona tali informazioni sarà responsabile dell'uso che andrà a farne. Non vi è naturalmente garanzia alcuna che i risultati del passato trovino un riscontro nel futuro.