

# M&G (Lux) Japan Fund JPY CI Inc

## Categoria Morningstar™

Azionari Giappone Large Cap

## Benchmark Morningstar

Morningstar Japan Target Market

Exposure NR JPY

Usato nel Report

## Benchmark Dichiarato

MSCI Japan NR USD

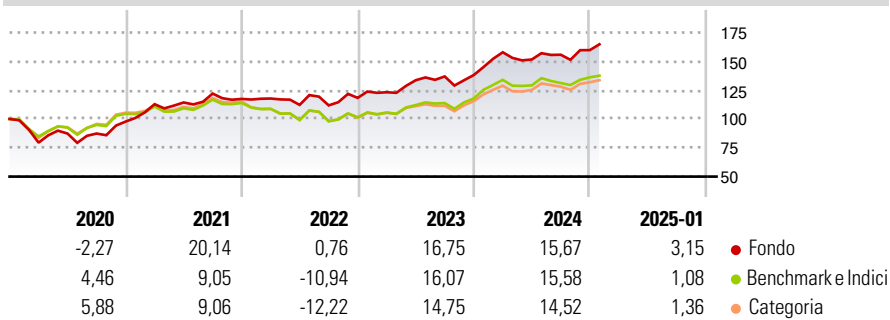
## Morningstar Rating™

★★★★★

### Obiettivo d'Investimento Dichiarato

The Fund aims to provide a higher total return (capital growth plus income) than that of the Japanese equity market over any five-year period while applying ESG Criteria.

### Rendimenti



### Misure di Rischio

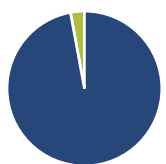
3Y Alpha	5,63	3Y Sharpe Ratio	0,84
3Y Beta	0,89	3Y Std Dev	11,71
3Y R-Squared	86,81	3Y Risk	-Med
3Y Info Ratio	1,08	5Y Risk	+Med
3Y Tracking Error	4,36	10Y Risk	-

Basati su Morningstar Japan Target Market Exposure NR JPY (dove applicabile)

Rend. Cumulati %	Fondo	Bmk	Cat	Rendimenti	Q1	Q2	Q3	Q4
3-Mesi	7,58	6,83	6,50	2025	-	-	-	-
6-Mesi	12,13	8,41	10,04	2025	-	-	-	-
1-Anno	13,37	9,62	9,71	2024	14,31	-3,97	2,74	2,57
3-Anni Ann.ti	11,46	7,36	6,30	2023	4,13	8,47	2,45	0,88
5-Anni Ann.ti	10,51	6,40	5,95	2022	0,28	-4,70	-0,37	5,82
10-Anni Ann.ti	-	-	-	2021	15,43	1,35	6,74	-3,79

Rendimenti aggiornati al 04/02/2025

### Portafoglio 31/12/2024



Asset Allocation %	Netta
● Azioni	97,09
● Obbligazioni	0,00
● Liquidità	2,91
● Altro	0,00

### Style Box

#### Azionaria

Style	Value	Blend	Growth
Capitalizz	Large	Mid	Small

### Mkt Cap %

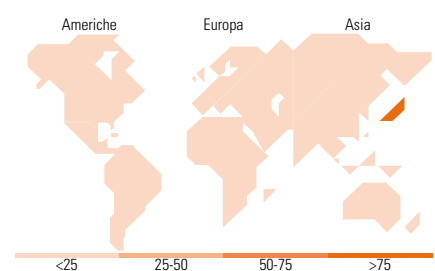
Fondo	46,78
Giant	33,28
Large	17,22
Medium	2,52
Small	0,20
Micro	

### Capitalizzazione media di mercato

Fondo	4.403,31
Ave Mkt Cap JPY	4,30

### Distribuzione Settoriale %

<b>Ciclico</b>	<b>37,78</b>
Materie Prime	1,36
Beni di Consumo Ciclici	16,82
Finanza	15,03
Immobiliare	4,57
<b>Sensibile</b>	<b>51,84</b>
Telecomunicazioni	10,56
Energia	-
Beni Industriali	22,95
Tecnologia	18,32
<b>Difensivo</b>	<b>10,38</b>
Beni Difensivi	4,66
Salute	5,72
Servizi di Pubblica Utilità	-



### Titoli principali

Nome	Settore	%
Mitsubishi UFJ Financial...	Finanza	6,95
Toyota Motor Corp	Automobili	5,20
Sony Group Corp	Beni di Consumo	4,99
ORIX Corp	Finanza	4,18
Mitsui & Co Ltd	Finanza	4,02
Hitachi Ltd	Industria	3,66
Seven & i Holdings Co Ltd	Beni di Consumo	3,58
SoftBank Group Corp	Finanza	3,49
Nippon Telegraph & Telephone...	Telecomunicazioni	3,08
East Japan Railway Co	Trasporti	2,90
% Primi 10 Titoli sul Patrimonio		42,04
Numero Complessivo di Titoli Azionari		54
Numero Complessivo di Titoli Obbligazionari		0

### Ripartizione Geografica %

<b>America</b>	<b>0,00</b>
Stati Uniti	0,00
Canada	0,00
America Latina e Centrale	0,00
<b>Europa</b>	<b>0,20</b>
Regno Unito	0,00
Europa Occidentale - Euro	0,00
Europa Occidentale - Non Euro	0,00
Europa dell'Est	0,00
Africa	0,00
Medio Oriente	0,20
<b>Asia</b>	<b>99,80</b>
Giappone	99,80
Australasia	0,00
Asia - Paesi Sviluppati	0,00
Asia - Emergente	0,00

### Anagrafica

Società di Gestione	M&G Luxembourg S.A.	Patrimonio Classe (Mln)	13,74 JPY	Investimento Min. Ingresso	65.000.000 JPY
Telefono	-	(04/02/2025)		Investimento Min. Successivo	6.500.000 JPY
Web	www.mandg.com	Domicilio	LUSSEMBURGO	T.E.R.	0,93%
Data di Partenza	28/05/2019	Valuta del Fondo	JPY	Spese correnti	0,91%
Nome del Gestore	Carl Vine	UCITS	Si	Commissione di incentivo	-
Data Inizio Gestione	20/09/2019	Inc/Acc	Inc		
NAV (04/02/2025)	JPY 2.133,58	ISIN	LU1991047561		
Patrimonio Netto (Mln)	154.809,64 JPY				

(31/12/2024)