

# M&G (Lux) Optimal Income Fund USD JI-H M Inc

## Categoria Morningstar™

Bilanciati Prudenti USD

## Benchmark Morningstar

Morningstar EAA USD Cau Target

Allocation NR USD

Usato nel Report

## Benchmark Dichiarato

Bloomberg Global Aggregate TR Hdq EUR

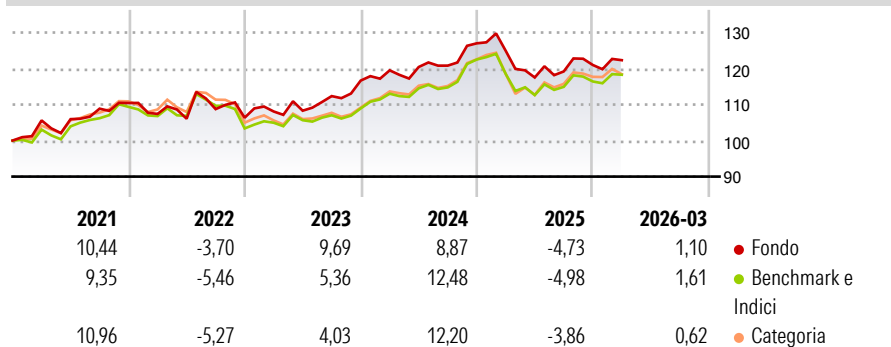
## Morningstar Rating™

★★★

### Obiettivo d'Investimento Dichiarato

Il fondo mira a generare una combinazione di crescita del capitale e reddito basata sull'esposizione a flussi di reddito ottimali sui mercati degli investimenti.

### Rendimenti



### Misure di Rischio

3Y Alpha	0,10	3Y Sharpe Ratio	0,21
3Y Beta	1,06	3Y Std Dev	6,65
3Y R-Squared	82,23	3Y Risk	Med
3Y Info Ratio	0,07	5Y Risk	Med
3Y Tracking Error	2,24	10Y Risk	-

Basati su Morningstar EAA USD Cau Target Allocation NR USD (dove applicabile)

### Rend. Cumulati %

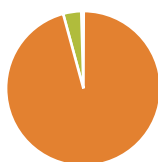
	Fondo	Bmk	Cat
3-Mesi	0,50	1,49	1,21
6-Mesi	-0,19	1,22	2,00
1-Anno	2,79	5,08	8,22
3-Anni Ann.ti	4,46	4,67	5,21
5-Anni Ann.ti	3,36	3,17	3,71
10-Anni Ann.ti	-	-	-

Rendimenti aggiornati al 24/04/2026

### Rendimenti

	Q1	Q2	Q3	Q4
2026	1,10	-	-	-
2025	-1,64	-5,92	1,42	1,51
2024	2,44	0,78	0,32	5,12
2023	1,63	0,19	3,75	3,83
2022	-2,74	-1,25	2,51	-2,19

### Portafoglio 31/03/2026



#### Asset Allocation %

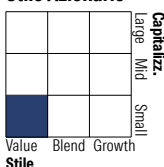
- Azioni
- Obbligazioni
- Liquidità
- Altro

#### Netta

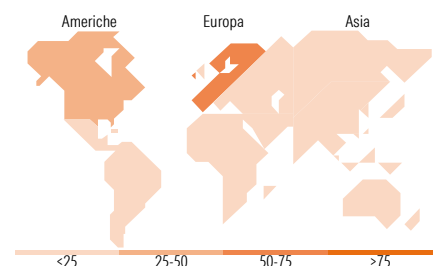
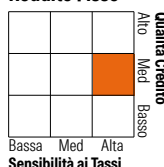
0,06  
95,70  
3,79  
0,44

### Morningstar Style Box®

#### Stile Azionario



#### Reddito Fisso



### Titoli principali

Nome	Settore	%
United States Treasury Bonds...	-	3,90
United States Treasury Bonds...	-	3,62
United States Treasury Notes...	-	3,37
United States Treasury Notes...	-	3,35
United Kingdom of Great...	-	2,80
United States Treasury Notes...	-	2,70
United States Treasury Bonds...	-	2,40
United States Treasury Notes...	-	2,21
United States Treasury Bonds...	-	2,15
United States Treasury Bonds...	-	2,09
% Primi 10 Titoli sul Patrimonio		28,58
Numero Complessivo di Titoli Azionari		5
Numero Complessivo di Titoli Obbligazionari		336

### Distribuzione Settoriale %

	Fondo
Ciclico	0,00
Sensibile	100,00
Difensivo	0,00

### Fixed Income Sector Weightings %

	Fondo
Governativo	55,27
Societario	37,76
Cartolarizzazioni	2,73
Enti Locali	0,00
Liquidità ed equivalenti	3,63
Derivati	0,60

### Ripartizione Geografica %

	Fondo
<b>America</b>	<b>27,12</b>
Stati Uniti	27,12
Canada	0,00
America Latina e Centrale	0,00
<b>Europa</b>	<b>72,88</b>
Regno Unito	0,00
Europa Occidentale - Euro	0,00
Europa Occidentale - Non Euro	72,85
Europa dell'Est	0,03
Africa	0,00
Medio Oriente	0,00
<b>Asia</b>	<b>0,00</b>
Giappone	0,00
Australasia	0,00
Asia - Paesi Sviluppati	0,00
Asia - Emergente	0,00

### Anagrafica

Società di Gestione	M&G Luxembourg S.A.	Patrimonio Classe (Mln)	0,05 USD	Investimento Min. Ingresso	200.000.000 USD
Telefono	-	(24/04/2026)		Investimento Min. Successivo	50.000 USD
Web	www.mandg.com	Domicilio	LUSSEMBURGO	T.E.R.	-
Data di Partenza	28/05/2019	Valuta del Fondo	USD	Spese correnti	0,62%
Nome del Gestore	-	UCITS	Si	Commissione di incentivo	-
Data Inizio Gestione	05/02/2024	Inc/Acc	Inc		
NAV (24/04/2026)	USD 9,96	ISIN	LU1992161809		
Patrimonio Netto (Mln)	7.976,94 EUR				

(31/03/2026)