

Mediolanum Best Brands Chinese Road Opportunity Fund LA

Categoria Morningstar™

Azionari Cina

Benchmark Morningstar

Morningstar China Target Market Exposure

NR USD

Usato nel Report

Benchmark Dichiarato

Not Benchmarked

Morningstar Rating™

★★★

Obiettivo d'Investimento Dichiarato

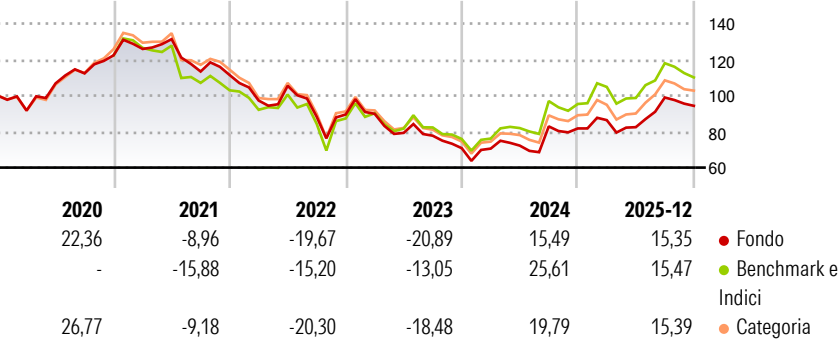
L'obiettivo del Comparto consiste nel conseguire una crescita del capitale nel lungo periodo investendo, direttamente o indirettamente (tramite fondi), in titoli azionari quotati e strumenti di natura azionaria del mercato cinese. Il Comparto offre agli investitori un'esposizione a un portafoglio diversificato di titoli azionari di società cinesi, che offrono la possibilità di trarre vantaggio dalle prospettive di crescita a lungo termine dell'economia cinese. Il Comparto può ricorrere all'uso di strumenti finanziari derivati il cui rendimento è legato a quello di uno o più titoli o classi di attività sottostanti. La Società di Gestione ha la flessibilità di modificare in qualsiasi momento l'allocazione delle attività del Comparto e ha la...

Misure di Rischio

3Y Alpha	-5,60	3Y Sharpe Ratio	0,04
3Y Beta	0,91	3Y Std Dev	21,20
3Y R-Squared	95,91	3Y Risk	-Med
3Y Info Ratio	-1,28	5Y Risk	-Med
3Y Tracking Error	5,08	10Y Risk	-

Basati su Morningstar China Target Market Exposure NR USD (dove applicabile)

Rendimenti




Rend. Cumulati %	Fondo	Bmk	Cat
3-Mesi	4,44	1,33	3,26
6-Mesi	19,45	13,48	17,18
1-Anno	25,56	25,86	25,97
3-Anni Ann.ti	0,55	6,53	1,98
5-Anni Ann.ti	-4,92	-2,26	-4,32
10-Anni Ann.ti	-	-	-

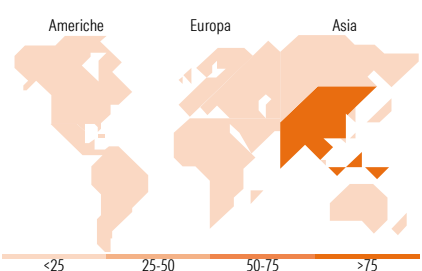
Rendimenti aggiornati al 14/01/2026

Rendimenti Trimestrali %	Q1	Q2	Q3	Q4
2026	-	-	-	-
2025	5,62	-4,52	19,97	-4,66
2024	-0,33	2,35	14,77	-1,35
2023	0,44	-11,79	-1,98	-8,91
2022	-12,71	8,42	-16,30	1,39

Portafoglio 30/06/2025



Style Box Azionaria	Mkt Cap %	Fondo
Giant		65,85
Large		26,88
Medium		6,46
Small		0,52
Micro		0,30
Capitalizzazione media di mercato		
Ave Mkt Cap EUR		43.402,27



Titoli principali		
Nome	Settore	%
FSSA China Growth VI EUR Acc	—	9,85
Tencent Holdings Ltd	☎	7,74
Hereford Fds Bin Yuan Grter...	—	6,69
Alibaba Group Holding Ltd...	🛒	5,59
Xiaomi Corp Class B	📱	3,19
Msci China Future Sep25	—	2,39
China Construction Bank Corp...	🏢	2,36
NetEase Inc Ordinary Shares	☎	2,16
Zijin Mining Group Co Ltd...	🏭	2,14
China Merchants Bank Co Ltd...	🏦	2,13
% Primi 10 Titoli sul Patrimonio		44,22
Numero Complessivo di Titoli Azionari		153
Numero Complessivo di Titoli Obbligazionari		0

Distribuzione Settoriale %		Fondo
🔄 Ciclico		45,61
🏭 Materie Prime		5,18
🛒 Beni di Consumo Ciclici		24,70
🏦 Finanza		13,83
🏠 Immobiliare		1,90
🌐 Sensibile		41,04
☎ Telecomunicazioni		14,50
🏠 Energia		2,50
🏭 Beni Industriali		11,85
💻 Tecnologia		12,19
🛡 Difensivo		13,36
🛡 Beni Difensivi		6,19
🏥 Salute		6,26
💡 Servizi di Pubblica Utilità		0,90

Ripartizione Geografica %		Fondo
America		1,05
Stati Uniti		1,05
Canada		0,00
America Latina e Centrale		0,00
Europa		0,08
Regno Unito		0,00
Europa Occidentale - Euro		0,08
Europa Occidentale - Non Euro		0,00
Europa dell'Est		0,00
Africa		0,00
Medio Oriente		0,00
Asia		98,87
Giappone		0,00
Australasia		0,00
Asia - Paesi Sviluppati		6,93
Asia - Emergente		91,94

Anagrafica

Società di Gestione	Mediolanum International Funds Limited	Patrimonio Classe (Mln)	2.211,16 EUR	Investimento Min. Ingresso	-
Telefono	+353 1 2310800	Domicilio	IRLANDA	Investimento Min. Successivo	-
Web	www.mediolanuminternati.onalfunds.it/	Valuta del Fondo	EUR	T.E.R.	2,92%
		UCITS	Si	Spese correnti	2,82%
Data di Partenza	10/05/2019	Inc/Acc	Acc	Commissione di incentivo	5,00%

Mediolanum Best Brands Chinese Road Opportunity Fund LA

Nome del Gestore	-	ISIN	IE00BJYLJ716
Data Inizio Gestione	23/01/2020		
NAV ^(14/01/2026)	EUR 5,60		
Patrimonio Netto (Mln)	1.936,63 EUR		
^(30/06/2025)			