

Mediolanum Best Brands Emerging Markets Fixed Income Fund LA

Categoria Morningstar™

Obbligazionari Paesi Emergenti

Benchmark Morningstar

Morningstar Emerging Markets Sovereign

Bond GR USD

Usato nel Report

Benchmark Dichiarato

Not Benchmarked

Morningstar Rating™

★★

Obiettivo d'Investimento Dichiarato

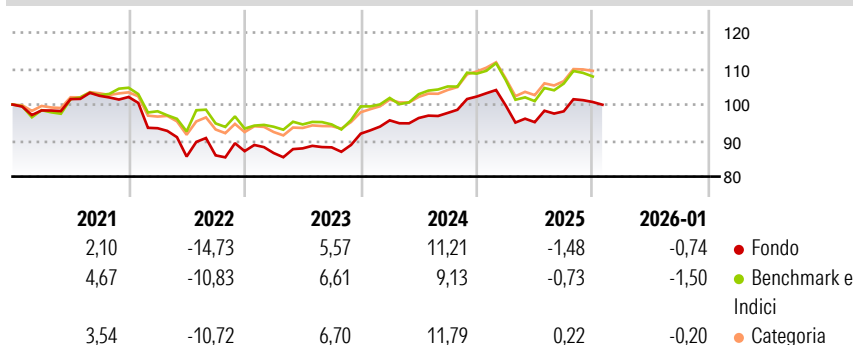
L'obiettivo del Comparto consiste nel conseguire una crescita del capitale e massimizzare gli utili nel medio-lungo periodo investendo in titoli a reddito fisso dei mercati emergenti emessi in EUR, USD o valute locali. Il Comparto investe in titoli a reddito fisso aventi un rating pari a investment grade, in titoli con rating inferiore a investment grade o privi di rating. Il Comparto può ricorrere all'uso di strumenti finanziari derivati il cui rendimento è legato a quello di uno o più titoli o classi di attività sottostanti. La Società di Gestione ha la flessibilità di modificare in qualsiasi momento l'allocazione delle attività del Comparto e ha la facoltà di selezionare in modo discrezionale gli investimenti all'interno di ciascuna...

Misure di Rischio

3Y Alpha	0,28	3Y Sharpe Ratio	0,19
3Y Beta	0,84	3Y Std Dev	6,34
3Y R-Squared	91,17	3Y Risk	Med
3Y Info Ratio	-0,03	5Y Risk	+Med
3Y Tracking Error	2,19	10Y Risk	-

Basati su Morningstar Emerging Markets Sovereign Bond GR USD (dove applicabile)

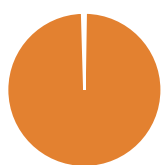
Rendimenti



Rend. Cumulati %	Fondo	Bmk	Cat	Rendimenti Trimestrali %	Q1	Q2	Q3	Q4
3-Mesi	-0,68	-2,20	0,43	2026	-	-	-	-
6-Mesi	2,44	3,06	5,33	2025	-2,43	-4,64	3,17	2,64
1-Anno	-2,85	-2,87	-0,32	2024	4,02	0,68	1,47	4,66
3-Anni Ann.ti	3,80	3,89	5,98	2023	-0,60	1,49	0,32	4,31
5-Anni Ann.ti	0,11	1,23	2,52	2022	-8,49	-8,41	0,38	1,36
10-Anni Ann.ti	-	-	-					

Rendimenti aggiornati al 29/01/2026

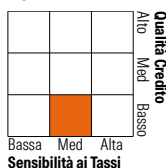
Portafoglio 30/06/2025



Asset Allocation %	Netta
Azioni	-0,25
Obbligazioni	99,79
Liquidità	0,45
Altro	0,01

Fixed Income Style

Box™



Duration Effettiva 5,95

Maturità effettiva -

Qualità Credito Media BB

Fondo

Credit Quality %	Fond	Credit Quality %	Fond
AAA	5,00	BBB	24,00
AA	3,00	BB	31,00
A	8,00	B	15,00
		Below B	10,00
		Not Rated	4,00

Titoli principali

Nome	Settore	%
Barings EM Sovereign Debt Tr...	—	9,51
US Treasury Bond Future Sept...	—	3,99
2 Year Treasury Note Future...	—	3,85
5 Year Treasury Note Future...	—	3,84
Trea Emerging Markets Credit...	—	1,61
Artisan Emer Mrkts Dbt Opp I...	—	1,08
Euro Bobl Future Sept 25	—	1,07
Petroleos Mexicanos Sa De CV	—	0,81
10 Year Treasury Note Future...	—	0,80
Argentina (Republic Of)	—	0,77
% Primi 10 Titoli sul Patrimonio		27,34
Numero Complessivo di Titoli Azionari		0
Numero Complessivo di Titoli Obbligazionari		901

Fixed Income Sector Weightings %

	Fondo
🏛️ Governativo	71,69
🏢 Societario	27,87
🏠 Cartolarizzazioni	0,00
🏘️ Enti Locali	0,00
🏦 Liquidità ed equivalenti	-1,19
📄 Derivati	1,62
Coupon Range %	Fondo
0 coupon	2,05
Da 0 a 4 cedole	17,80
Da 4 a 6 cedole	30,52
Da 6 a 8 cedole	32,05
Da 8 a 10 cedole	14,77
Da 10 a 12 cedole	1,34
Oltre 12 cedole	1,46

Scadenze %

	Fondo
da 1 a 3	7,50
da 3 a 5	16,06
da 5 a 7	15,90
da 7 a 10	18,06
da 10 a 15	9,14
da 15 a 20	4,21
da 20 a 30	12,75
oltre 30	1,47

Anagrafica

Società di Gestione	Mediolanum International Funds Limited	Patrimonio Classe (Mln)	496,95 EUR	Investimento Min. Ingresso	-
Telefono	+353 1 2310800	(29/01/2026)		Investimento Min. Successivo	-
Web	www.mediolanuminternati	Domicilio	IRLANDA	T.E.R.	3,18%
	onalfunds.it/	Valuta del Fondo	EUR	Spese correnti	2,22%
Data di Partenza	10/05/2019	UCITS	Si	Commissione di incentivo	5,00%
Nome del Gestore	-	Inc/Acc	Acc		
Data Inizio Gestione	23/01/2020	ISIN	IE00BJYLB50		
NAV (29/01/2026)	EUR 4,95				

Mediolanum Best Brands Emerging Markets Fixed Income Fund LA

Patrimonio Netto (Mln) 985,81 EUR

(30/06/2025)