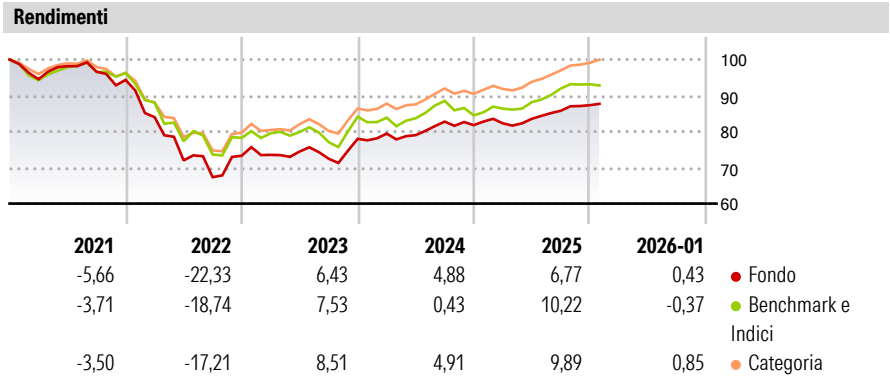


Mediolanum Best Brands Emerging Markets Fixed Income Fund LHB

<b>Categoria Morningstar™</b>	<b>Benchmark Morningstar</b>	<b>Benchmark Dichiarato</b>	<b>Morningstar Rating™</b>
Obbligazionari Paesi Emergenti EUR	Morningstar Emerging Markets Sovereign Bond GR Hedged EUR Usato nel Report	Not Benchmarked	★

**Obiettivo d'Investimento Dichiarato**

L'obiettivo del Comparto consiste nel conseguire una crescita del capitale e massimizzare gli utili nel medio-lungo periodo investendo in titoli a reddito fisso dei mercati emergenti emessi in EUR, USD o valute locali. Il Comparto investe in titoli a reddito fisso aventi un rating pari a investment grade, in titoli con rating inferiore a investment grade o privi di rating. Il Comparto può ricorrere all'uso di strumenti finanziari derivati il cui rendimento è legato a quello di uno o più titoli o classi di attività sottostanti. La Società di Gestione ha la flessibilità di modificare in qualsiasi momento l'allocazione delle attività del Comparto e ha la facoltà di selezionare in modo discrezionale gli investimenti all'interno di ciascuna...



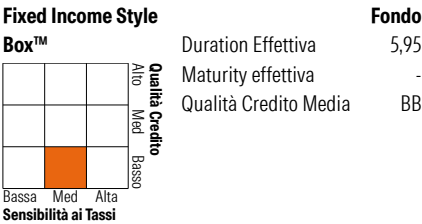
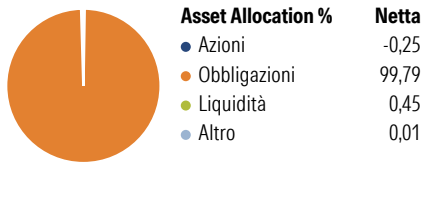
Misure di Rischio			
3Y Alpha	0,46	3Y Sharpe Ratio	0,37
3Y Beta	0,76	3Y Std Dev	5,77
3Y R-Squared	87,95	3Y Risk	Med
3Y Info Ratio	0,01	5Y Risk	+Med
3Y Tracking Error	2,62	10Y Risk	-

Basati su Morningstar Emerging Markets Sovereign Bond GR Hedged EUR (dove applicabile)

Rend. Cumulati %	Fondo	Bmk	Cat	Rendimenti	Q1	Q2	Q3	Q4
3-Mesi	0,75	-0,24	2,15	Trimestrali %				
6-Mesi	4,12	4,22	6,33	2026	-	-	-	-
1-Anno	6,05	8,88	10,33	2025	0,62	1,52	2,67	1,81
3-Anni Ann.ti	4,86	4,58	6,88	2024	1,87	-0,53	4,73	-1,18
5-Anni Ann.ti	-2,34	-1,23	0,42	2023	0,36	1,27	-2,69	7,61
10-Anni Ann.ti	-	-	-	2022	-10,96	-14,30	-6,45	8,81

Rendimenti aggiornati al 29/01/2026

Portafoglio 30/06/2025



Credit Quality %	Fond	Credit Quality %	Fond
	0		0
AAA	5,00	BBB	24,00
AA	3,00	BB	31,00
A	8,00	B	15,00
		Below B	10,00
		Not Rated	4,00

Titoli principali		
Nome	Settore	%
Barings EM Sovereign Debt Tr...	—	9,51
US Treasury Bond Future Sept...	—	3,99
2 Year Treasury Note Future...	—	3,85
5 Year Treasury Note Future...	—	3,84
Trea Emerging Markets Credit...	—	1,61
Artisan Emer Mrkts Dbt Opp I...	—	1,08
Euro Bobl Future Sept 25	—	1,07
Petroleos Mexicanos Sa De CV	—	0,81
10 Year Treasury Note Future...	—	0,80
Argentina (Republic Of)	—	0,77
% Primi 10 Titoli sul Patrimonio		27,34
Numero Complessivo di Titoli Azionari		0
Numero Complessivo di Titoli Obbligazionari		901

Fixed Income Sector Weightings %	Fondo
🏛️ Governativo	71,69
🏢 Societario	27,87
🏠 Cartolarizzazioni	0,00
🏠 Enti Locali	0,00
🏠 Liquidità ed equivalenti	-1,19
📄 Derivati	1,62
Coupon Range %	Fondo
0 coupon	2,05
Da 0 a 4 cedole	17,80
Da 4 a 6 cedole	30,52
Da 6 a 8 cedole	32,05
Da 8 a 10 cedole	14,77
Da 10 a 12 cedole	1,34
Oltre 12 cedole	1,46

Scadenze %	Fondo
da 1 a 3	7,50
da 3 a 5	16,06
da 5 a 7	15,90
da 7 a 10	18,06
da 10 a 15	9,14
da 15 a 20	4,21
da 20 a 30	12,75
oltre 30	1,47

Anagrafica

Società di Gestione	Mediolanum International Funds Limited	Patrimonio Classe (Mln)	70,13 EUR	Investimento Min. Ingresso	-
Telefono	+353 1 2310800	(29/01/2026)		Investimento Min. Successivo	-
Web	www.mediolanuminternati	Domicilio	IRLANDA	T.E.R.	2,31%
	onalfunds.it/	Valuta del Fondo	EUR	Spese correnti	2,23%
Data di Partenza	10/05/2019	UCITS	Si	Commissione di incentivo	5,00%
Nome del Gestore	-	Inc/Acc	Inc		
Data Inizio Gestione	23/01/2020	ISIN	IE00BJYJF98		
NAV (29/01/2026)	EUR 3,45				

# Mediolanum Best Brands Emerging Markets Fixed Income Fund LHB

Patrimonio Netto (Mln) 985,81 EUR

(30/06/2025)