

BlackRock Institutional Cash Series Sterling Ultra Short Bond Fund Heritage (Dis)

Categoria Morningstar™
Shares

Benchmark Morningstar
Morningstar Pound Sterling 1-Month Cash
GR GBP
Usato nel Report

Benchmark Dichiarato
SONIA

Morningstar Rating™
Senza rating

Obiettivo d'Investimento Dichiarato

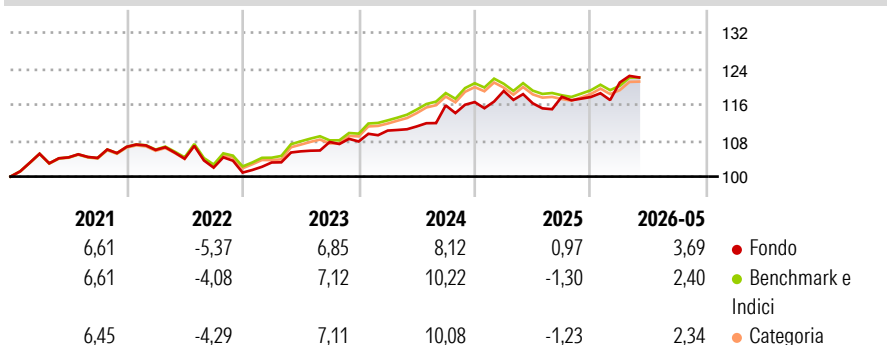
Il Fondo punta a generare reddito e un livello ragionevole di liquidità coerente con una bassa volatilità di capitale, mediante il mantenimento di un portafoglio di strumenti del mercato monetario di alta qualità e titoli a reddito fisso, tra cui titoli che corrispondono interessi a un tasso variabile. Con liquidità si intende che le attività possono essere facilmente acquistate o vendute sul mercato (in condizioni normali). Il Fondo investe in un'ampia gamma di titoli a reddito fisso (quali obbligazioni) e strumenti del mercato monetario (ossia titoli di debito a breve scadenza). Il Fondo può investire anche in titoli ABS e MBS (ossia titoli finanziari garantiti dai flussi di cassa derivanti dal titolo di debito).

Misure di Rischio

3Y Alpha	-	3Y Sharpe Ratio	0,48
3Y Beta	-	3Y Std Dev	4,40
3Y R-Squared	-	3Y Risk	-
3Y Info Ratio	0,17	5Y Risk	-
3Y Tracking Error	3,62	10Y Risk	-

Basati su Morningstar Pound Sterling 1-Month Cash GR GBP (dove applicabile)

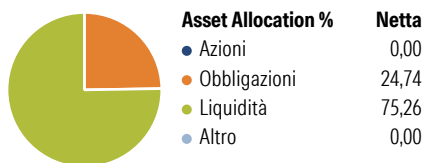
Rendimenti




Rend. Cumulati %	Fondo	Bmk	Cat	Rendimenti Trimestrali %	Q1	Q2	Q3	Q4
3-Mesi	3,26	1,06	1,16	2026	2,74	-	-	-
6-Mesi	4,07	2,86	2,94	2025	2,12	-2,30	1,25	-0,04
1-Anno	5,01	2,58	2,68	2024	2,25	0,84	4,20	0,63
3-Anni Ann.ti	5,03	4,42	4,53	2023	2,22	2,39	1,98	0,10
5-Anni Ann.ti	3,31	3,32	3,34	2022	-0,64	-1,83	-1,91	-1,09
10-Anni Ann.ti	-	-	-					

Rendimenti aggiornati al 25/06/2026

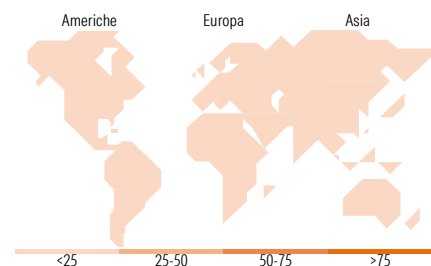
Portafoglio 31/05/2026



Fixed Income Style Box™



Fondo
Duration Effettiva -
Maturity effettiva -
Qualità Credito Media



Titoli principali

Nome	Settore	%
Morgan Stanley 2.625%	-	3,68
% Primi 10 Titoli sul Patrimonio		3,68
Numero Complessivo di Titoli Azionari		0
Numero Complessivo di Titoli Obbligazionari		25

Fixed Income Sector Weightings %

	Fondo
Governativo	0,00
Societario	14,22
Cartolarizzazioni	15,78
Enti Locali	0,00
Liquidità ed equivalenti	70,00
Derivati	0,00

Coupon Range %

	Fondo
0 coupon	0,00
Da 0 a 4 cedole	21,36
Da 4 a 6 cedole	78,64
Da 6 a 8 cedole	0,00
Da 8 a 10 cedole	0,00
Da 10 a 12 cedole	0,00
Oltre 12 cedole	0,00

Ripartizione Geografica %

	Fondo
America	0,00
Stati Uniti	-
Canada	-
America Latina e Centrale	-
Europa	0,00
Regno Unito	-
Europa Occidentale - Euro	-
Europa Occidentale - Non Euro	-
Europa dell'Est	-
Africa	-
Medio Oriente	-
Asia	0,00
Giappone	-
Australasia	-
Asia - Paesi Sviluppati	-
Asia - Emergente	-

Anagrafica

Società di Gestione	BlackRock Asset Management Ireland Ltd	Patrimonio Classe (Mln)	0,00 GBP	Investimento Min. Ingresso	75 GBP
Telefono	-	Domicilio	IRLANDA	Investimento Min. Successivo	-
Web	www.blackrock.com	Valuta del Fondo	GBP	T.E.R.	-
Data di Partenza	07/05/2019	UCITS	Si	Spese correnti	0,13%
Nome del Gestore	-	Inc/Acc	Inc	Commissione di incentivo	-
Data Inizio Gestione	14/02/2014	ISIN	IE00BZ11Y267		

See disclosures for more details

© 2026 Morningstar Italia. Tutti i diritti sono riservati. Le informazioni qui contenute: (1) sono proprietà di Morningstar, (2) non possono essere copiate, (3) non costituiscono consiglio di investimento; (4) sono fornite con scopi informativi; (5) sono ritenute attendibili da Morningstar che, pertanto, ne garantisce il maggior grado di accuratezza e completezza possibile, fatto salvo il caso in cui queste Le siano state fornite in modo errato e/o non completo dalle relative società prodotte; (6) sono estratte dai dati del fondo disponibili e riferiti a date temporali diverse. Morningstar non è responsabile per qualunque danno o perdita derivante da qualunque uso delle informazioni e chi visiona tali informazioni sarà responsabile dell'uso che andrà a farne. Non vi è naturalmente garanzia alcuna che i risultati del passato trovino un riscontro nel futuro.

BlackRock Institutional Cash Series Sterling Ultra Short Bond Fund Heritage (Dis)

NAV (25/06/2026)

GBP 100,00

Shares

to (Mln)

1.711,35 GBP

(31/05/2026)

[See disclosures for more details](#)

© 2026 Morningstar Italia. Tutti i diritti sono riservati. Le informazioni qui contenute: (1) sono proprietà di Morningstar, (2) non possono essere copiate, (3) non costituiscono consiglio di investimento; (4) sono fornite con scopi informativi; (5) sono ritenute attendibili da Morningstar che, pertanto, ne garantisce il maggior grado di accuratezza e completezza possibile, fatto salvo il caso in cui queste Le siano state fornite in modo errato e/o non completo dalle relative società prodotte; (6) sono estratte dai dati del fondo disponibili e riferiti a date temporali diverse. Morningstar non è responsabile per qualunque danno o perdita derivante da qualunque uso delle informazioni e chi visiona tali informazioni sarà responsabile dell'uso che andrà a farne. Non vi è naturalmente garanzia alcuna che i risultati del passato trovino un riscontro nel futuro.

