

Templeton Euroland Fund W (Acc) USD H1

Categoria Morningstar™

Azionari Altri Settori

Benchmark Morningstar

Not Categorized
Usato nel Report

Benchmark Dichiarato

MSCI EMU NR EUR

Morningstar Rating™

Senza rating

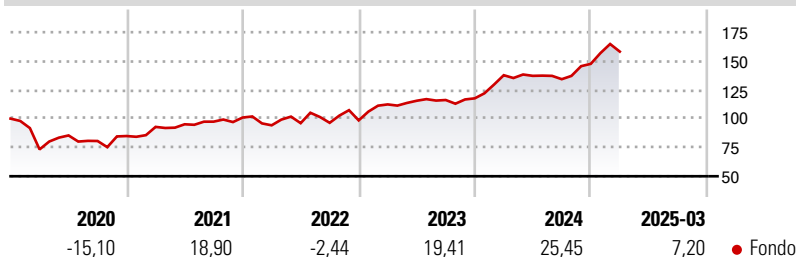
Obiettivo d'Investimento Dichiarato

Obiettivo di investimento: > Rivalutazione del capitale
Strategia di investimento: Il Comparto investirà principalmente in titoli azionari e obbligazioni di debito di qualsiasi emittente di paesi membri dell'Unione Monetaria Europea inclusi società e governi, e in azioni e obbligazioni denominate in Euro di ogni altro emittente. Per garantire l'idoneità al Plan d'Epargne en Actions (PEA) francese, il Comparto investirà almeno il 75% del patrimonio totale in azioni emesse da società con sede principale nell'Unione Europea.

Misure di Rischio

3Y Alpha	-	3Y Sharpe Ratio	1,12
3Y Beta	-	3Y Std Dev	14,14
3Y R-Squared	-	3Y Risk	-
3Y Info Ratio	-	5Y Risk	-
3Y Tracking Error	-	10Y Risk	-

Rendimenti



Rend. Cumulati %

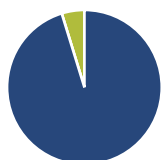
Periodo	Fondo
3-Mesi	-7,51
6-Mesi	2,95
1-Anno	3,21
3-Anni Ann.ti	13,48
5-Anni Ann.ti	13,22
10-Anni Ann.ti	-

Rendimenti aggiornati al 16/04/2025

Rendimenti

Periodo	Q1	Q2	Q3	Q4
Trimestrali %				
2025	7,20	-	-	-
2024	17,07	-0,41	-2,10	9,91
2023	14,06	2,83	0,54	1,25
2022	-6,70	1,97	0,32	2,21
2021	9,32	2,44	2,42	3,66

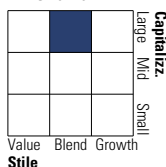
Portafoglio 31/03/2025



Asset Allocation %	Netta
● Azioni	95,25
● Obbligazioni	0,00
● Liquidità	4,75
● Altro	0,00

Style Box

Azionaria

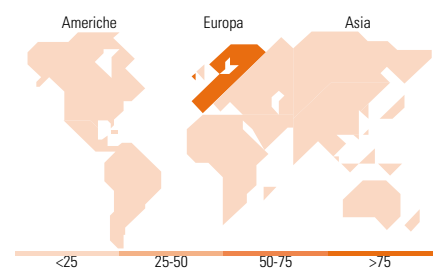
Value Blend Growth
Stile

Mkt Cap %

Category	Fondo
Giant	34,41
Large	37,80
Medium	26,63
Small	1,17
Micro	0,00

Capitalizzazione media di mercato

Metric	Fondo
Ave Mkt Cap EUR	42.690,6
	1



Titoli principali

Nome	Settore	%
SAP SE	Informatica	5,65
Veolia Environnement SA	Industria	4,71
CRH PLC	Industria	3,77
Deutsche Boerse AG	Finanza	3,44
Deutsche Telekom AG	Telecomunicazioni	3,42
ING Groep NV	Finanza	3,41
Unilever PLC	Beni di Consumo	3,36
CNH Industrial NV	Industria	3,20
Rheinmetall AG	Industria	3,18
Dassault Aviation SA	Aerospazio	2,93
% Primi 10 Titoli sul Patrimonio		37,09
Numero Complessivo di Titoli Azionari		41
Numero Complessivo di Titoli Obbligazionari		0

Distribuzione Settoriale %

Settore	Fondo
Ciclico	33,37
Materie Prime	7,50
Beni di Consumo Ciclici	14,23
Finanza	11,64
Immobiliare	-
Sensibile	48,57
Telecomunicazioni	3,59
Energia	3,98
Beni Industriali	27,14
Tecnologia	13,87
Difensivo	18,06
Beni Difensivi	8,35
Salute	7,66
Servizi di Pubblica Utilità	2,05

Ripartizione Geografica %

Regione	Fondo
America	7,32
Stati Uniti	7,32
Canada	0,00
America Latina e Centrale	0,00
Europa	92,68
Regno Unito	5,89
Europa Occidentale - Euro	81,97
Europa Occidentale - Non Euro	2,86
Europa dell'Est	1,96
Africa	0,00
Medio Oriente	0,00
Asia	0,00
Giappone	0,00
Australasia	0,00
Asia - Paesi Sviluppati	0,00
Asia - Emergente	0,00

Anagrafica

Società di Gestione	Franklin Templeton International Services S.à r.l.	Patrimonio Classe (Mln)	0,00 USD	Investimento Min. Ingresso	1.000 USD
		(16/04/2025)		Investimento Min. Successivo	1.000 USD
Telefono	+352 46 66 67 212	Domicilio	LUSSEMBURGO	T.E.R.	0,90%
Web	www.franklintempleton.lu	Valuta del Fondo	USD	Spese correnti	0,90%
Data di Partenza	17/05/2019	UCITS	Si	Commissione di incentivo	-
Nome del Gestore	-	Inc/Acc	Acc		
Data Inizio Gestione	31/03/2025	ISIN	LU1992939667		
NAV (16/04/2025)	USD 15,79				
Patrimonio Netto (Mln)	175,98 EUR				

(31/03/2025)