

AXA World Funds - Clean Energy A Capitalisation USD

Categoria Morningstar™

Azionari Settore Ecologia

Benchmark Morningstar

Morningstar Global Target Market

Exposure NR USD

Usato nel Report

Benchmark Dichiarato

MSCI ACWI NR USD

Morningstar Rating™

★★

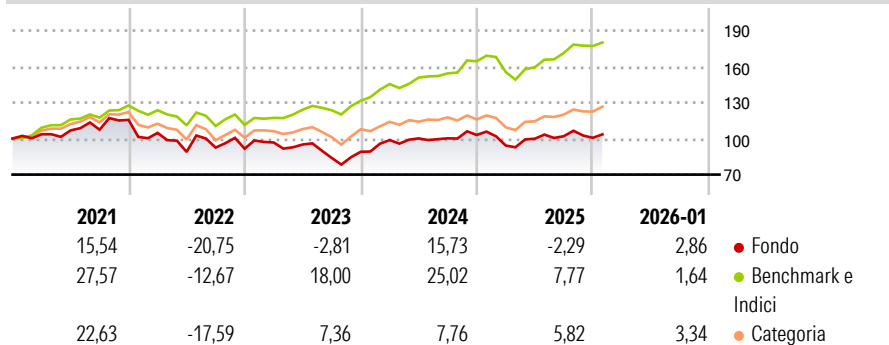
Obiettivo d'Investimento Dichiarato

The investment objective of the fund is to seek both long-term growth of your investment, in USD, from an actively managed listed equity and equity-related securities portfolio, and a sustainable investment objective to advance the United Nations Sustainable Development Goals (SDGs) by investing into companies whose products and services are aligned with targets defined by one or more SDGs that address climate change and by applying an impact approach.

Misure di Rischio

3Y Alpha	-16,78	3Y Sharpe Ratio	-0,02
3Y Beta	1,35	3Y Std Dev	14,18
3Y R-Squared	85,70	3Y Risk	Med
3Y Info Ratio	-2,00	5Y Risk	+Med
3Y Tracking Error	7,08	10Y Risk	-

Basati su Morningstar Global Target Market Exposure NR USD (dove applicabile)


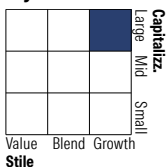
Rendimenti

Rend. Cumulati %

	Fondo	Bmk	Cat
3-Mesi	4,77	2,49	6,19
6-Mesi	7,64	10,59	13,61
1-Anno	1,92	6,88	11,81
3-Anni Ann.ti	3,32	15,35	5,98
5-Anni Ann.ti	0,32	11,45	2,83
10-Anni Ann.ti	-	-	-

Rendimenti aggiornati al 11/02/2026

Rendimenti Trimestrali %

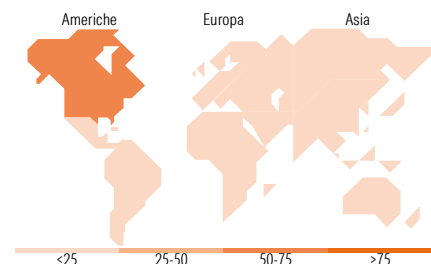
	Q1	Q2	Q3	Q4
2026	-	-	-	-
2025	-8,52	6,04	2,09	-1,32
2024	10,96	1,40	0,08	2,78
2023	5,68	-1,77	-11,74	6,09
2022	-9,36	-15,10	4,01	-0,98

Portafoglio 31/12/2025

Style Box Azionaria

Mkt Cap %

	Fondo
Giant	33,93
Large	30,22
Medium	24,67
Small	11,18
Micro	0,00

Capitalizzazione media di mercato

	Fondo
Ave Mkt Cap USD	106.247,78


Titoli principali

Nome	Settore	%
NVIDIA Corp	4,96	
Microsoft Corp	4,68	
Schneider Electric SE	3,72	
Taiwan Semiconductor...	3,67	
Infineon Technologies AG	3,63	
Autodesk Inc	3,40	
API Group Corp	3,24	
S&P Global Inc	3,23	
Quanta Services Inc	3,18	
Munchener...	3,15	
% Primi 10 Titoli sul Patrimonio	36,87	
Numero Complessivo di Titoli Azionari	38	
Numero Complessivo di Titoli Obbligazionari	0	

Distribuzione Settoriale %

	Fondo
Ciclico	14,34
Materie Prime	5,25
Beni di Consumo Ciclici	-
Finanza	6,49
Immobiliare	2,59
Sensibile	75,78
Telecomunicazioni	-
Energia	-
Beni Industriali	31,87
Tecnologia	43,91
Difensivo	9,88
Beni Difensivi	-
Salute	-
Servizi di Pubblica Utilità	9,88

Ripartizione Geografica %

	Fondo
America	73,74
Stati Uniti	71,31
Canada	2,42
America Latina e Centrale	0,00
Europa	19,42
Regno Unito	1,93
Europa Occidentale - Euro	17,49
Europa Occidentale - Non Euro	0,00
Europa dell'Est	0,00
Africa	0,00
Medio Oriente	0,00
Asia	6,84
Giappone	3,10
Australasia	0,00
Asia - Paesi Sviluppati	3,74
Asia - Emergente	0,00

Anagrafica

Società di Gestione	BNP PARIBAS ASSET MANAGEMENT Europe	Patrimonio Classe (Mln)	3,38 USD	Investimento Min. Ingresso	-
Telefono	+33 (0)145 252 525	Domicilio	LUSSEMBURGO	Investimento Min. Successivo	-
Web	www.bnpparibas-am.fr	Valuta del Fondo	USD	T.E.R.	1,75%
Data di Partenza	14/05/2019	UCITS	Si	Spese correnti	1,76%
Nome del Gestore	Anna Vaananen	Inc/Acc	Acc	Commissione di incentivo	-
	Ashley Keet	ISIN	LU1914342180		
	Thomas Atkinson				
Data Inizio Gestione	30/09/2023				

© 2026 Morningstar Italia. Tutti i diritti sono riservati. Le informazioni qui contenute: (1) sono proprietà di Morningstar, (2) non possono essere copiate, (3) non costituiscono consiglio di investimento; (4) sono fornite con scopi informativi; (5) sono ritenute attendibili da Morningstar che, pertanto, ne garantisce il maggior grado di accuratezza e completezza possibile, fatto salvo il caso in cui queste Le siano state fornite in modo errato e/o non completo dalle relative società prodotte; (6) sono estratte dai dati del fondo disponibili e riferiti a date temporali diverse. Morningstar non è responsabile per qualunque danno o perdita derivante da qualunque uso delle informazioni e chi visiona tali informazioni sarà responsabile dell'uso che andrà a farne. Non vi è naturalmente garanzia alcuna che i risultati del passato trovino un riscontro nel futuro.

AXA World Funds - Clean Energy A Capitalisation USD

NAV ^(11/02/2026)	USD 169,69
Patrimonio Netto (Mln)	171,56 USD
^(31/12/2025)	