

DWS Invest Artificial Intelligence TFCH (P)

Categoria Morningstar™

Azionari Altri Settori

Benchmark Morningstar

Not Categorized
Usato nel Report

Benchmark Dichiarato

No benchmark

Morningstar Rating™

Senza rating

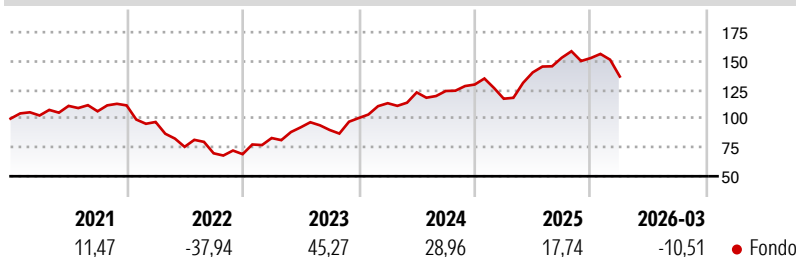
Obiettivo d'Investimento Dichiarato

The objective of the investment policy of the fund is to achieve long term capital appreciation by investing primarily in the global equity markets of companies whose business will benefit from / or is currently related to the evolution of artificial intelligence. The sub-fund is actively managed and is not managed in reference to a benchmark. At least 70% of the sub-fund's assets are invested in equities of all market capitalizations, stock certificates, participation and dividend right certificates, convertible bonds and equity warrants issued by foreign and domestic companies. The securities issued by these companies may be listed on Chinese (including the ShenzhenHong Kong and Shanghai-Hong Kong Stock Connect) or other foreign...

Misure di Rischio

3Y Alpha	-	3Y Sharpe Ratio	0,88
3Y Beta	-	3Y Std Dev	17,34
3Y R-Squared	-	3Y Risk	-
3Y Info Ratio	-	5Y Risk	-
3Y Tracking Error	-	10Y Risk	-

Rendimenti



Rend. Cumulati %

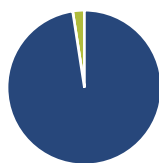
Rend. Cumulati %	Fondo
3-Mesi	2,25
6-Mesi	0,75
1-Anno	35,23
3-Anni Ann.ti	25,22
5-Anni Ann.ti	8,22
10-Anni Ann.ti	-

Rendimenti aggiornati al 30/04/2026

Rendimenti

Rendimenti	Q1	Q2	Q3	Q4
2026	-10,51	-	-	-
2025	-9,50	19,46	9,09	-0,17
2024	12,81	8,27	0,99	4,54
2023	20,19	11,17	-2,48	11,49
2022	-12,89	-22,21	-7,46	-1,03

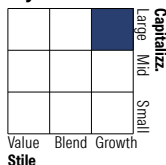
Portafoglio 31/03/2026



Asset Allocation %

● Azioni	97,56
● Obbligazioni	0,00
● Liquidità	2,44
● Altro	0,00

Style Box Azionaria

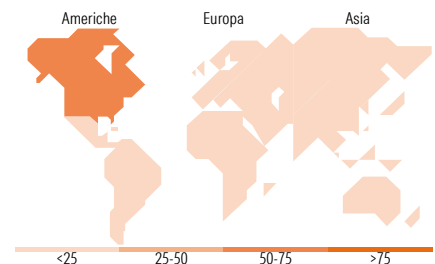


Mkt Cap %

Mkt Cap %	Fondo
Giant	61,17
Large	19,03
Medium	16,97
Small	2,38
Micro	0,45

Capitalizzazione media di mercato

Capitalizzazione media di mercato	Fondo
Ave Mkt Cap EUR	264.384,34



Titoli principali

Nome	Settore	%
Taiwan Semiconductor...		8,37
Alphabet Inc Class A		6,41
NVIDIA Corp		6,10
Amazon.com Inc		3,84
Microsoft Corp		3,79
Meta Platforms Inc Class A		3,50
SK Hynix Inc		3,28
Arista Networks Inc		2,63
Applied Materials Inc		2,63
Tencent Holdings Ltd		2,32
% Primi 10 Titoli sul Patrimonio		42,85
Numero Complessivo di Titoli Azionari		68
Numero Complessivo di Titoli Obbligazionari		0

Distribuzione Settoriale %

Distribuzione Settoriale %	Fondo
Ciclico	10,99
Materie Prime	-
Beni di Consumo Ciclici	9,43
Finanza	1,56
Immobiliare	-
Sensibile	84,47
Telecomunicazioni	20,23
Energia	-
Beni Industriali	2,38
Tecnologia	61,86
Difensivo	4,54
Beni Difensivi	-
Salute	4,54
Servizi di Pubblica Utilità	-

Ripartizione Geografica %

Ripartizione Geografica %	Fondo
America	65,81
Stati Uniti	64,70
Canada	0,00
America Latina e Centrale	1,11
Europa	4,13
Regno Unito	0,00
Europa Occidentale - Euro	3,20
Europa Occidentale - Non Euro	0,94
Europa dell'Est	0,00
Africa	0,00
Medio Oriente	0,00
Asia	30,05
Giappone	0,73
Australasia	0,00
Asia - Paesi Sviluppati	16,00
Asia - Emergente	13,32

Anagrafica

Società di Gestione	DWS Investment S.A.	Patrimonio Classe (Mln)	5,74 EUR	Investimento Min. Ingresso	-
Telefono	+352 42101-1	(30/04/2026)		Investimento Min. Successivo	-
Web	www.dws.lu	Domicilio	LUSSEMBURGO	T.E.R.	-
Data di Partenza	15/05/2019	Valuta del Fondo	EUR	Spese correnti	0,86%
Nome del Gestore	-	UCITS	Si	Commissione di incentivo	-
Data Inizio Gestione	01/10/2018	Inc/Acc	Acc		
NAV (30/04/2026)	EUR 264,46	ISIN	LU1982200518		

DWS Invest Artificial Intelligence TFCH (P)

Patrimonio Netto (Mln) 1.524,27 EUR

(31/03/2026)