

DWS Invest ESG Equity Income TFCH (P)

Categoria Morningstar™

Azionari Altri Settori

Benchmark Morningstar
Not Categorized
Usato nel Report
Benchmark Dichiarato

Not Benchmarked

Morningstar Rating™

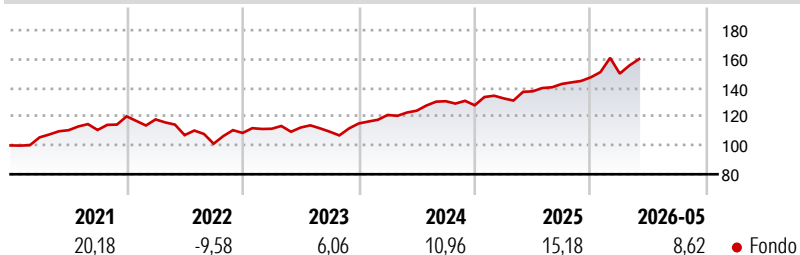
Senza rating

Obiettivo d'Investimento Dichiarato

Obiettivo della politica d'investimento di Deutsche Invest I ESG Equity Income è il conseguimento di un rendimento superiore alla media. Almeno il 70% del patrimonio del comparto sarà investito in azioni da emittenti nazionali ed esteri che potrebbero offrire un rendimento azionario superiore alla media, in base alle previsioni. Almeno il 51% del patrimonio del comparto è investito in azioni quotate per la negoziazione ufficiale in borsa oppure comprese o ammesse in un mercato organizzato e che non sono unità di un fondo d'investimento. Ai fini della presente politica d'investimento e in conformità alla definizione riportata nel Codice tedesco regolante l'investimento di capitali (KAGB), un mercato organizzato è un mercato che è...

Misure di Rischio

3Y Alpha	-	3Y Sharpe Ratio	1,17
3Y Beta	-	3Y Std Dev	8,68
3Y R-Squared	-	3Y Risk	-
3Y Info Ratio	-	5Y Risk	-
3Y Tracking Error	-	10Y Risk	-

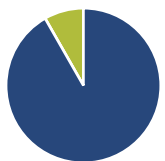
Rendimenti

Rend. Cumulati %

Rend. Cumulati %	Fondo
3-Mesi	8,04
6-Mesi	10,63
1-Anno	18,34
3-Anni Ann.ti	13,41
5-Anni Ann.ti	8,00
10-Anni Ann.ti	-

Rendimenti aggiornati al 25/06/2026

Rendimenti

Rendimenti	Q1	Q2	Q3	Q4
Trimestrali %				
2026	1,75	-	-	-
2025	3,73	3,72	3,71	3,23
2024	5,15	2,42	5,31	-2,16
2023	2,68	0,77	-2,56	5,19
2022	-1,76	-9,24	-5,55	7,38

Portafoglio 30/04/2026

Asset Allocation %

● Azioni	91,74
● Obbligazioni	0,00
● Liquidità	8,26
● Altro	0,00

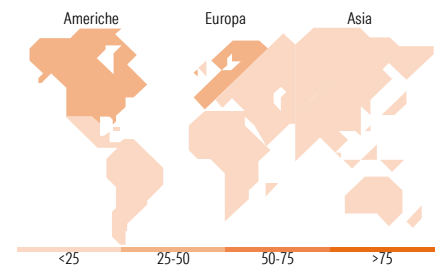
Style Box Azionaria

Mkt Cap %

Mkt Cap %	Fondo
Giant	36,56
Large	51,65
Medium	11,78
Small	0,00
Micro	0,00

Capitalizzazione media di mercato

Capitalizzazione media di mercato	Fondo
Ave Mkt Cap EUR	92.201,80


Titoli principali

Nome	Settore	%
Taiwan Semiconductor...	🏭	4,43
Wheaton Precious Metals Corp	🏭	3,42
AXA SA	🏭	2,96
HSBC Holdings PLC	🏭	2,92
Samsung Electronics Co Ltd	🏭	2,44
DNB Bank ASA	🏭	2,44
AbbVie Inc	🏭	2,34
Schneider Electric SE	🏭	2,14
National Grid PLC	🏭	2,13
Novartis AG Registered Shares	🏭	2,02
% Primi 10 Titoli sul Patrimonio		27,24
Numero Complessivo di Titoli Azionari		69
Numero Complessivo di Titoli Obbligazionari		0

Distribuzione Settoriale %

Distribuzione Settoriale %	Fondo
Ciclico	34,78
🏭 Materie Prime	6,92
🏭 Beni di Consumo Ciclici	2,19
🏭 Finanza	23,15
🏭 Immobiliare	2,52
Sensibile	34,68
🏭 Telecomunicazioni	5,69
🏭 Energia	-
🏭 Beni Industriali	7,69
🏭 Tecnologia	21,29
Difensivo	30,54
🏭 Beni Difensivi	5,11
🏭 Salute	14,61
🏭 Servizi di Pubblica Utilità	10,82

Ripartizione Geografica %

Ripartizione Geografica %	Fondo
America	40,17
Stati Uniti	35,32
Canada	4,84
America Latina e Centrale	0,00
Europa	46,30
Regno Unito	10,68
Europa Occidentale - Euro	26,50
Europa Occidentale - Non Euro	9,12
Europa dell'Est	0,00
Africa	0,00
Medio Oriente	0,00
Asia	13,53
Giappone	1,77
Australasia	0,00
Asia - Paesi Sviluppati	10,05
Asia - Emergente	1,72

Anagrafica

Società di Gestione	DWS Investment S.A.	Patrimonio Classe (Mln)	1,73 EUR	Investimento Min. Ingresso	-
Telefono	+352 42101-1	(25/06/2026)		Investimento Min. Successivo	-
Web	www.dws.lu	Domicilio	LUSSEMBURGO	T.E.R.	0,86%
Data di Partenza	15/05/2019	Valuta del Fondo	EUR	Spese correnti	0,86%
Nome del Gestore	Martin Berberich	UCITS	Si	Commissione di incentivo	-
Data Inizio Gestione	07/08/2017	Inc/Acc	Acc		
NAV (25/06/2026)	EUR 185,16	ISIN	LU1982201086		

[See disclosures for more details](#)

© 2026 Morningstar Italia. Tutti i diritti sono riservati. Le informazioni qui contenute: (1) sono proprietà di Morningstar, (2) non possono essere copiate, (3) non costituiscono consiglio di investimento; (4) sono fornite con scopi informativi; (5) sono ritenute attendibili da Morningstar che, pertanto, ne garantisce il maggior grado di accuratezza e completezza possibile, fatto salvo il caso in cui queste Le siano state fornite in modo errato e/o non completo dalle relative società prodotte; (6) sono estratte dai dati del fondo disponibili e riferiti a date temporali diverse. Morningstar non è responsabile per qualunque danno o perdita derivante da qualunque uso delle informazioni e chi visiona tali informazioni sarà responsabile dell'uso che andrà a farne. Non vi è naturalmente garanzia alcuna che i risultati del passato trovino un riscontro nel futuro.

DWS Invest ESG Equity Income TFCH (P)

Patrimonio Netto (Mln) 2.560,25 EUR

(30/04/2026)