

DWS Invest Latin American Equities TFC

Categoria Morningstar™

Azionari America Latina

Benchmark Morningstar

Morningstar Emerging Markets Americas

Target Market Exposure NR USD

Usato nel Report

Benchmark Dichiarato

MSCI EM Latin America 10/40 NR EUR

Morningstar Rating™

★★★★

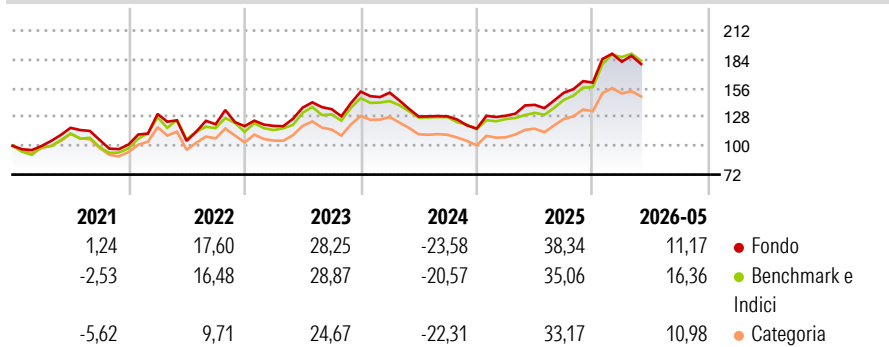
Obiettivo d'Investimento Dichiarato

Obiettivo della politica del comparto è il conseguimento di un rendimento superiore alla media per il comparto. Almeno il 70% del patrimonio del comparto è investito in azioni, certificati azionari, certificati di partecipazione e di godimento, obbligazioni convertibili e warrant su azioni emessi da società con sede in un paese dell'America Latina (o la cui attività prevalente si svolge in un paese dell'America Latina o che, nella veste di società di holding, detengono prevalentemente partecipazioni in società con sede nei paesi dell'America Latina come, ad esempio, Argentina, Brasile, Cile, Colombia, Messico, Perù o Venezuela).

Misure di Rischio

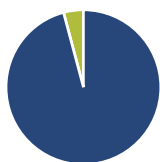
| | | | |
|-------------------|-------|-----------------|-------|
| 3Y Alpha | -2,36 | 3Y Sharpe Ratio | 0,59 |
| 3Y Beta | 1,03 | 3Y Std Dev | 17,42 |
| 3Y R-Squared | 94,18 | 3Y Risk | +Med |
| 3Y Info Ratio | -0,49 | 5Y Risk | +Med |
| 3Y Tracking Error | 5,27 | 10Y Risk | - |

Basati su Morningstar Emerging Markets Americas Target Market Exposure NR USD (dove applicabile)

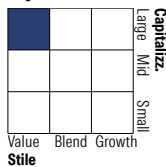
Rendimenti


| Rend. Cumulati % | Fondo | Bmk | Cat | Rendimenti Trimestrali % | Q1 | Q2 | Q3 | Q4 |
|------------------|-------|-------|-------|--------------------------|-------|--------|-------|-------|
| 3-Mesi | -1,00 | 1,21 | -1,18 | 2026 | 12,57 | - | - | - |
| 6-Mesi | 11,93 | 17,40 | 12,52 | 2025 | 10,69 | 8,22 | 8,42 | 6,51 |
| 1-Anno | 29,72 | 40,65 | 31,27 | 2024 | -0,67 | -15,32 | 0,13 | -9,27 |
| 3-Anni Ann.ti | 9,20 | 11,48 | 8,19 | 2023 | 0,22 | 14,90 | -1,14 | 12,65 |
| 5-Anni Ann.ti | 8,34 | 10,28 | 6,31 | 2022 | 29,33 | -19,99 | 15,41 | -1,53 |
| 10-Anni Ann.ti | - | - | - | | | | | |

Rendimenti aggiornati al 26/06/2026

Portafoglio 30/04/2026


| Asset Allocation % | Netta |
|--------------------|-------|
| ● Azioni | 95,85 |
| ● Obbligazioni | 0,00 |
| ● Liquidità | 4,15 |
| ● Altro | 0,00 |

Style Box Azionaria


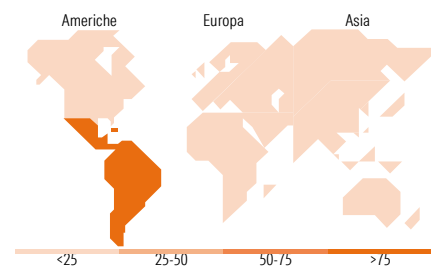
Stile

Mkt Cap %

| Fondo | |
|--------|-------|
| Giant | 47,70 |
| Large | 35,66 |
| Medium | 14,09 |
| Small | 2,55 |
| Micro | 0,00 |

Capitalizzazione media di mercato

| Fondo | |
|-----------------|-----------|
| Ave Mkt Cap EUR | 22.340,13 |


Titoli principali

| Nome | Settore | % |
|---|-----------|-------|
| Grupo Mexico SAB de CV Class B | Industria | 5,31 |
| Nu Holdings Ltd Ordinary... | Finanza | 3,68 |
| Grupo Financiero Banorte SAB... | Finanza | 3,51 |
| Petroleo Brasileiro SA... | Energia | 3,48 |
| Equatorial SA | Energia | 3,25 |
| Axia Energia | Energia | 3,11 |
| Vale SA ADR | Industria | 3,07 |
| Cemex SAB de CV ADR | Industria | 3,07 |
| Credicorp Ltd | Finanza | 2,87 |
| Fibra Uno Administracion SA... | Industria | 2,84 |
| % Primi 10 Titoli sul Patrimonio | | 34,19 |
| Numero Complessivo di Titoli Azionari | | 72 |
| Numero Complessivo di Titoli Obbligazionari | | 0 |

Distribuzione Settoriale %

| Fondo | |
|-----------------------------|--------------|
| Ciclico | 56,51 |
| Materie Prime | 18,89 |
| Beni di Consumo Ciclici | 4,38 |
| Finanza | 25,26 |
| Immobiliare | 7,98 |
| Sensibile | 22,60 |
| Telecomunicazioni | 1,29 |
| Energia | 12,31 |
| Beni Industriali | 8,89 |
| Tecnologia | 0,10 |
| Difensivo | 20,89 |
| Beni Difensivi | 3,61 |
| Salute | 3,14 |
| Servizi di Pubblica Utilità | 14,14 |

Ripartizione Geografica %

| Fondo | |
|-------------------------------|---------------|
| America | 100,00 |
| Stati Uniti | 0,20 |
| Canada | 0,00 |
| America Latina e Centrale | 99,80 |
| Europa | 0,00 |
| Regno Unito | 0,00 |
| Europa Occidentale - Euro | 0,00 |
| Europa Occidentale - Non Euro | 0,00 |
| Europa dell'Est | 0,00 |
| Africa | 0,00 |
| Medio Oriente | 0,00 |
| Asia | 0,00 |
| Giappone | 0,00 |
| Australasia | 0,00 |
| Asia - Paesi Sviluppati | 0,00 |
| Asia - Emergente | 0,00 |

Anagrafica

| | | | | | |
|----------------------|---------------------|-------------------------|--------------|------------------------------|-------|
| Società di Gestione | DWS Investment S.A. | Patrimonio Classe (Mln) | 36,46 EUR | Investimento Min. Ingresso | - |
| Telefono | +352 42101-1 | (26/06/2026) | | Investimento Min. Successivo | - |
| Web | www.dws.lu | Domicilio | LUSSEMBURGO | T.E.R. | 0,94% |
| Data di Partenza | 15/05/2019 | Valuta del Fondo | EUR | Spese correnti | 0,95% |
| Nome del Gestore | - | UCITS | Si | Commissione di incentivo | - |
| Data Inizio Gestione | 15/05/2020 | Inc/Acc | Acc | | |
| NAV (26/06/2026) | EUR 200,95 | ISIN | LU1982200781 | | |

[See disclosures for more details](#)

© 2026 Morningstar Italia. Tutti i diritti sono riservati. Le informazioni qui contenute: (1) sono proprietà di Morningstar, (2) non possono essere copiate, (3) non costituiscono consiglio di investimento; (4) sono fornite con scopi informativi; (5) sono ritenute attendibili da Morningstar che, pertanto, ne garantisce il maggior grado di accuratezza e completezza possibile, fatto salvo il caso in cui queste Le siano state fornite in modo errato e/o non completo dalle relative società produttrici; (6) sono estratte dai dati del fondo disponibili e riferiti a date temporali diverse. Morningstar non è responsabile per qualunque danno o perdita derivante da qualunque uso delle informazioni e chi visiona tali informazioni sarà responsabile dell'uso che andrà a farne. Non vi è naturalmente garanzia alcuna che i risultati del passato trovino un riscontro nel futuro.

DWS Invest Latin American Equities TFC

Patrimonio Netto (Mln) 2.341,46 EUR

(30/04/2026)