

iMGP Japan Opportunities I EUR

Categoria Morningstar™

Azionari Giappone Flex-Cap

Benchmark Morningstar

Morningstar Japan Target Market

Exposure NR JPY

Usato nel Report

Benchmark Dichiarato

TOPIX NR JPY

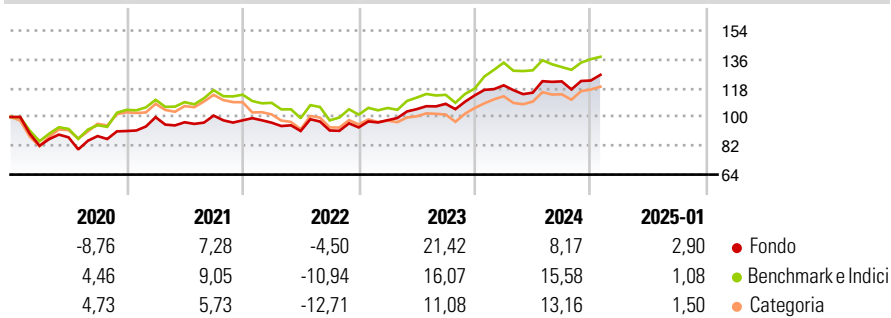
Morningstar Rating™

★★★

Obiettivo d'Investimento Dichiarato

Lo scopo di questo comparto è di offrire ai propri investitori una plusvalenza del loro capitale; il patrimonio del comparto, è investito sempre fino a concorrenza di almeno due terzi in azioni e altri strumenti equivalenti emessi da società aventi la propria sede sociale in Giappone.

Rendimenti



Misure di Rischio

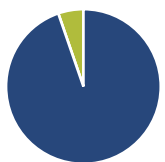
3Y Alpha	5,29	3Y Sharpe Ratio	0,59
3Y Beta	0,68	3Y Std Dev	10,71
3Y R-Squared	83,25	3Y Risk	-Med
3Y Info Ratio	0,12	5Y Risk	-Med
3Y Tracking Error	5,29	10Y Risk	-

Basati su Morningstar Japan Target Market Exposure NR JPY (dove applicabile)

Rend. Cumulati %	Fondo	Bmk	Cat	Rendimenti Trimestrali %	Q1	Q2	Q3	Q4
3-Mesi	6,29	6,83	7,18	2025	-	-	-	-
6-Mesi	7,94	8,41	9,29	2025	-	-	-	-
1-Anno	6,35	9,62	8,65	2024	5,53	-3,83	6,12	0,44
3-Anni Ann.ti	8,23	7,36	5,54	2023	4,83	7,04	3,15	4,91
5-Anni Ann.ti	4,61	6,40	4,15	2022	-1,50	-5,38	0,37	2,09
10-Anni Ann.ti	-	-	-	2021	9,43	-3,17	4,32	-2,95

Rendimenti aggiornati al 04/02/2025

Portafoglio 30/09/2024



Asset Allocation %	Netta
● Azioni	94,72
● Obbligazioni	0,00
● Liquidità	5,28
● Altro	0,00

Style Box

Azionaria

Style	Value	Blend	Growth
Large	■		
Mid			
Small			

Capitalizzazione

media di mercato

Ave Mkt Cap JPY

1.477,97

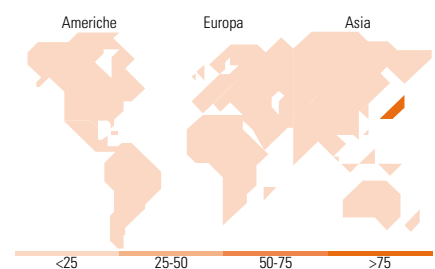
3,34

Mkt Cap %

Fondo	Fondo
Giant	25,81
Large	14,19
Medium	57,55
Small	2,45
Micro	0,00

Capitalizzazione media di mercato

Ave Mkt Cap JPY	1.477,97
	3,34



Titoli principali

Nome	Settore	%
Toyota Motor Corp	Automobili	5,76
Mizuho Financial Group Inc	Banca	5,54
Sony Group Corp	Elettronica	5,13
LY Corp	Alimentari	4,90
MatsukiyoCocokara & Co	Retail	3,20
East Japan Railway Co	Trasporti	3,01
Murata Manufacturing Co Ltd	Elettronica	2,75
Nichirei Corp	Alimentari	2,61
TIS Inc	Tecnologia	2,55
Denso Corp	Automobili	2,41
% Primi 10 Titoli sul Patrimonio		37,86
Numero Complessivo di Titoli Azionari		49
Numero Complessivo di Titoli Obbligazionari		0

Distribuzione Settoriale %

Distribuzione Settoriale %	Fondo
Ciclico	39,50
Materie Prime	3,67
Beni di Consumo Ciclici	20,38
Finanza	11,74
Immobiliare	3,70
Sensibile	46,17
Telecomunicazioni	1,28
Energia	-
Beni Industriali	24,72
Tecnologia	20,17
Difensivo	14,33
Beni Difensivi	10,15
Salute	4,19
Servizi di Pubblica Utilità	-

Ripartizione Geografica %

Ripartizione Geografica %	Fondo
America	0,00
Stati Uniti	0,00
Canada	0,00
America Latina e Centrale	0,00
Europa	0,00
Regno Unito	0,00
Europa Occidentale - Euro	0,00
Europa Occidentale - Non Euro	0,00
Europa dell'Est	0,00
Africa	0,00
Medio Oriente	0,00
Asia	100,00
Giappone	100,00
Australasia	0,00
Asia - Paesi Sviluppati	0,00
Asia - Emergente	0,00

Anagrafica

Società di Gestione	iM Global Partner Asset Management S.A.	Patrimonio Classe (Mln)	215,21 EUR	Investimento Min. Ingresso	1.000.000 EUR
Telefono	+352 26 27 36 1	(04/02/2025)		Investimento Min. Successivo	-
Web	https://www.imgp.com/	Domicilio	LUSSEMBURGO	T.E.R.	-
Data di Partenza	07/06/2019	Valuta del Fondo	EUR	Spese correnti	1,12%
Nome del Gestore	-	UCITS	Si	Commissione di incentivo	-
Data Inizio Gestione	01/02/2013	Inc/Acc	Acc		
NAV (04/02/2025)	EUR 1.410,99	ISIN	LU2001266373		
Patrimonio Netto (Mln)	66.263,04 JPY				

(30/09/2024)

© 2025 Morningstar Italia. Tutti i diritti sono riservati. Le informazioni qui contenute: (1) sono proprietà di Morningstar, (2) non possono essere copiate, (3) non costituiscono consiglio di investimento; (4) sono fornite con scopi informativi; (5) sono ritenute attendibili da Morningstar che, pertanto, ne garantisce il maggior grado di accuratezza e completezza possibile, fatto salvo il caso in cui queste Le siano state fornite in modo errato e/o non completo dalle relative società prodotte; (6) sono estratte dai dati del fondo disponibili e riferiti a date temporali diverse. Morningstar non è responsabile per qualunque danno o perdita derivante da qualunque uso delle informazioni e chi visiona tali informazioni sarà responsabile dell'uso che andrà a farne. Non vi è naturalmente garanzia alcuna che i risultati del passato trovino un riscontro nel futuro.