

# iShares Europe ex UK Index Fund (IE) Flexible Acc GBP

## Categoria Morningstar™

Azionari Europa ex UK Large Cap

## Benchmark Morningstar

Morningstar Developed Europe ex-UK

Target Market Exposure NR EUR

Usato nel Report

## Benchmark Dichiarato

MSCI Europe Ex UK NR EUR

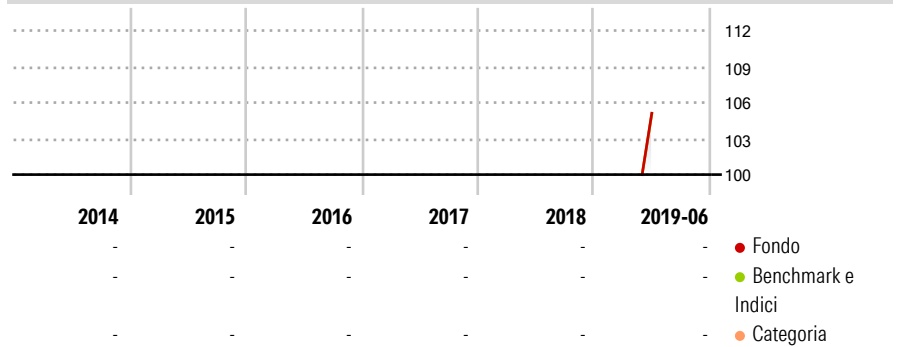
## Morningstar Rating™

Senza rating

### Obiettivo d'Investimento Dichiarato

Il Fondo mira a conseguire un rendimento sull'investimento mediante una combinazione di crescita del capitale e reddito sulle attività del Fondo, che rifletta il rendimento dei mercati azionari in Europa, escluso il Regno Unito.

### Rendimenti



### Misure di Rischio

3Y Alpha	-	3Y Sharpe Ratio	-
3Y Beta	-	3Y Std Dev	-
3Y R-Squared	-	3Y Risk	-
3Y Info Ratio	-	5Y Risk	-
3Y Tracking Error	-	10Y Risk	-

Basati su Morningstar Developed Europe ex-UK Target Market Exposure NR EUR (dove applicabile)

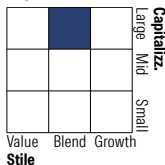
Rend. Cumulati %	Fondo	Bmk	Cat	Rendimenti Trimestrali %	Q1	Q2	Q3	Q4
3-Mesi	-	8,38	8,05	2026	-	-	-	-
6-Mesi	-	10,94	9,43	2025	-	-	-	-
1-Anno	-	17,48	18,09	2024	-	-	-	-
3-Anni Ann.ti	-	13,71	11,72	2023	-	-	-	-
5-Anni Ann.ti	-	9,13	7,63	2022	-	-	-	-
10-Anni Ann.ti	-	-	-		-	-	-	-

Rendimenti aggiornati al 09/07/2019

### Portafoglio 30/04/2026



### Style Box Azionaria

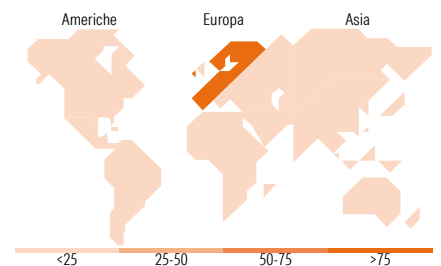


### Mkt Cap %

Fondo	Value	Blend	Growth
Giant	54,26		
Large	34,83		
Medium	10,80		
Small	0,11		
Micro	0,00		

### Capitalizzazione media di mercato

Fondo	Ave Mkt Cap EUR
	69.042,69



### Titoli principali

Nome	Settore	%
ASML Holding NV	Information Technology	5,15
Roche Holding AG Ordinary...	Pharmaceuticals	2,65
Novartis AG Registered Shares	Pharmaceuticals	2,61
Nestle SA	Consumer Goods	2,41
Siemens AG	Industrials	2,08
TotalEnergies SE	Energy	1,71
Banco Santander SA	Financials	1,66
SAP SE	Information Technology	1,65
Allianz SE	Financials	1,61
Schneider Electric SE	Industrials	1,60
% Primi 10 Titoli sul Patrimonio		23,12
Numero Complessivo di Titoli Azionari		332
Numero Complessivo di Titoli Obbligazionari		0

### Distribuzione Settoriale %

Fondo	Ciclico
	35,42
Materie Prime	4,59
Beni di Consumo Ciclici	7,06
Finanza	22,89
Immobiliare	0,88
Sensibile	39,87
Telecomunicazioni	4,00
Energia	3,35
Beni Industriali	21,70
Tecnologia	10,82
Difensivo	24,71
Beni Difensivi	7,07
Salute	12,68
Servizi di Pubblica Utilità	4,96

### Ripartizione Geografica %

Fondo	America
	2,22
Stati Uniti	2,22
Canada	0,00
America Latina e Centrale	0,00
Europa	97,43
Regno Unito	0,23
Europa Occidentale - Euro	66,93
Europa Occidentale - Non Euro	30,19
Europa dell'Est	0,08
Africa	0,00
Medio Oriente	0,00
Asia	0,34
Giappone	0,00
Australasia	0,00
Asia - Paesi Sviluppati	0,34
Asia - Emergente	0,00

### Anagrafica

Società di Gestione	BlackRock Asset Management Ireland Ltd	Patrimonio Classe (Mln)	197,78 GBP	Investimento Min. Ingresso	1 GBP
Telefono	-	(09/07/2019)		Investimento Min. Successivo	10.000 GBP
Web	www.blackrock.com	Domicilio	IRLANDA	T.E.R.	-
Data di Partenza	15/05/2019	Valuta del Fondo	GBP	Spese correnti	0,02%
Nome del Gestore	-	UCITS	Si	Commissione di incentivo	-
Data Inizio Gestione	01/05/2006	Inc/Acc	Acc		
NAV (09/07/2019)	GBP 10,75	ISIN	IE00BHHMPP74		

See disclosures for more details

© 2026 Morningstar Italia. Tutti i diritti sono riservati. Le informazioni qui contenute: (1) sono proprietà di Morningstar, (2) non possono essere copiate, (3) non costituiscono consiglio di investimento; (4) sono fornite con scopi informativi; (5) sono ritenute attendibili da Morningstar che, pertanto, ne garantisce il maggior grado di accuratezza e completezza possibile, fatto salvo il caso in cui queste Le siano state fornite in modo errato e/o non completo dalle relative società prodotte; (6) sono estratte dai dati del fondo disponibili e riferiti a date temporali diverse. Morningstar non è responsabile per qualunque danno o perdita derivante da qualunque uso delle informazioni e chi visiona tali informazioni sarà responsabile dell'uso che andrà a farne. Non vi è naturalmente garanzia alcuna che i risultati del passato trovino un riscontro nel futuro.

# iShares Europe ex UK Index Fund (IE) Flexible Acc GBP

Patrimonio Netto (Mln) 3.085,78 EUR

(30/04/2026)