

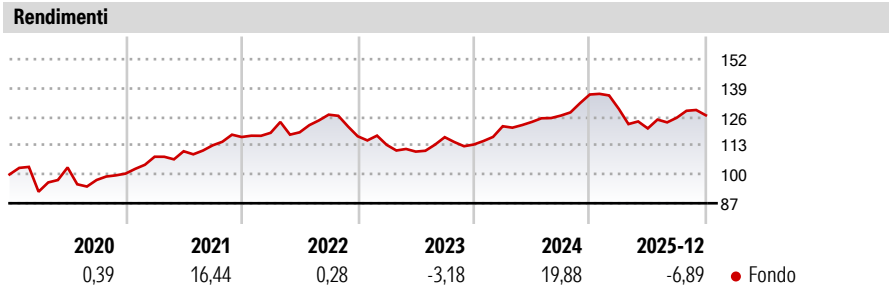
Lumyna - PSAM Global Event UCITS Fund USD Z (acc)

Categoria Morningstar™	Benchmark Morningstar	Benchmark Dichiarato	Morningstar Rating™
Alt - Event Driven	Not Categorized Usato nel Report	Not Benchmarked	Senza rating

Obiettivo d'Investimento Dichiarato

The investment objective of the Sub-Fund is to seek attractive risk-adjusted returns by exploiting pricing inefficiencies in the securities of companies involved in corporate actions or events. The Sub-Fund is Actively Managed and is not managed in reference to a benchmark. There can be no assurance that the Sub-Fund will achieve its investment objective. The Sub-Fund will achieve the investment objective primarily through investing in the securities of companies globally which, in the opinion of the Investment Manager, are mispriced relative to their inherent or embedded value.







Misure di Rischio		
3Y Alpha	- 3Y Sharpe Ratio	-0,01
3Y Beta	- 3Y Std Dev	7,68
3Y R-Squared	- 3Y Risk	-
3Y Info Ratio	- 5Y Risk	-
3Y Tracking Error	- 10Y Risk	-



Rend. Cumulati %	Fondo	Rendimenti Trimestrali %	Q1	Q2	Q3	Q4
3-Mesi	1,62	2026	-	-	-	-
6-Mesi	4,67	2025	-4,75	-6,81	4,01	0,85
1-Anno	-5,15	2024	7,28	1,57	2,33	7,52
3-Anni Ann.ti	3,74	2023	-3,31	-2,68	5,89	-2,83
5-Anni Ann.ti	4,60	2022	1,61	0,18	6,71	-7,68
10-Anni Ann.ti	-					

Rendimenti aggiornati al 28/01/2026

Portafoglio -

Asset Allocation %	Netta	Fixed Income Style Box™	Fondo	
		<div><div><div></div><div></div><div></div></div><div><div></div><div></div><div></div></div><div><div></div><div></div><div></div></div></div> <div>Alto Med Basso</div> <div>Qualità Credito</div> <div>Duration Effettiva - Maturity effettiva - Qualità Credito Media</div>		
Titoli principali				
Nome	Settore	%		
% Primi 10 Titoli sul Patrimonio		0,00		
Numero Complessivo di Titoli Azionari		-		
Numero Complessivo di Titoli Obbligazionari		-		
Fixed Income Sector Weightings % Fondo				
	Governativo	0,00		
	Societario	0,00		
	Cartolarizzazioni	0,00		
	Enti Locali	0,00		
	Liquidità ed equivalenti	0,00		
	Derivati	0,00		
Coupon Range % Fondo				
0 coupon		0,00		
Da 0 a 4 cedole		0,00		
Da 4 a 6 cedole		0,00		
Da 6 a 8 cedole		0,00		
Da 8 a 10 cedole		0,00		
Da 10 a 12 cedole		0,00		
Oltre 12 cedole		0,00		
Ripartizione Geografica % Fondo				
America		0,00		
Stati Uniti		-		
Canada		-		
America Latina e Centrale		-		
Europa		0,00		
Regno Unito		-		
Europa Occidentale - Euro		-		
Europa Occidentale - Non Euro		-		
Europa dell'Est		-		
Africa		-		
Medio Oriente		-		
Asia		0,00		
Giappone		-		
Australasia		-		
Asia - Paesi Sviluppati		-		
Asia - Emergente		-		