

Robeco Sustainable European Stars Equities F USD

Categoria Morningstar™

Azionari Europa Large Cap Blend

Benchmark Morningstar

Morningstar Developed Europe Target

Market Exposure NR EUR

Usato nel Report

Benchmark Dichiarato

MSCI Europe NR EUR

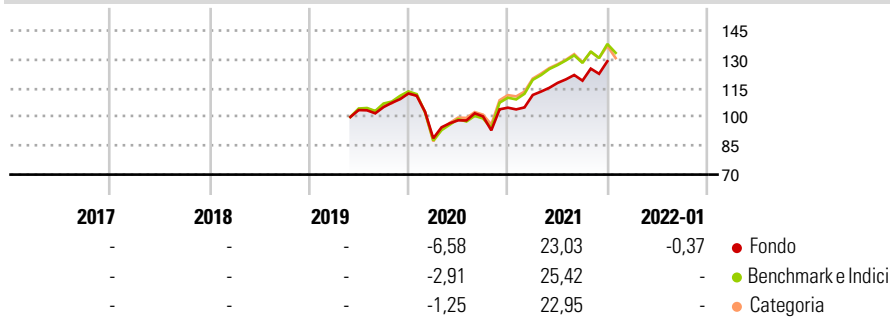
Morningstar Rating™

Senza rating

Obiettivo d'Investimento Dichiarato

Obiettivo dell'RG Europe Equity Fund (EUR) è la crescita del capitale nel lungo periodo investendo in titoli azionari di società europee o di società che derivino la maggior parte dei propri redditi dalla regione. Il Fondo investirà soprattutto in società che operino principalmente in settori maturi.

Rendimenti



Misure di Rischio

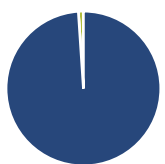
3Y Alpha	-	3Y Sharpe Ratio	-
3Y Beta	-	3Y Std Dev	-
3Y R-Squared	-	3Y Risk	-
3Y Info Ratio	-	5Y Risk	-
3Y Tracking Error	-	10Y Risk	-

Basati su Morningstar Developed Europe Target Market Exposure NR EUR (dove applicabile)

Rend. Cumulati %	Fondo	Bmk	Cat	Rendimenti Trimestrali %	Q1	Q2	Q3	Q4
3-Mesi	4,48	5,80	4,72	2025	-	-	-	-
6-Mesi	7,79	8,48	6,49	2024	-	-	-	-
1-Anno	19,49	13,85	12,24	2023	-	-	-	-
3-Anni Ann.ti	-	8,17	6,57	2022	-	-	-	-
5-Anni Ann.ti	-	7,90	6,92	2021	6,31	5,65	0,98	8,48
10-Anni Ann.ti	-	-	-					

Rendimenti aggiornati al 17/01/2022

Portafoglio 31/12/2024



Asset Allocation %	Netta
Azioni	98,95
Obbligazioni	0,00
Liquidità	1,03
Altro	0,02

Style Box

Azionaria

Capitalizz.	Value	Blend	Growth
Large			
Mid			
Small			

Value Blend Growth

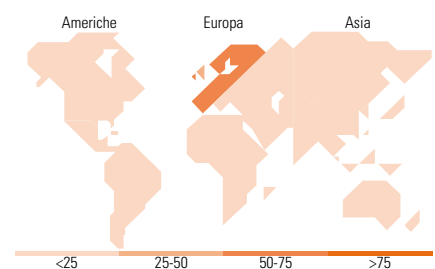
Style

Mkt Cap %

Fondo	Fondo
Giant	47,24
Large	42,70
Medium	8,14
Small	1,92
Micro	0,00

Capitalizzazione media di mercato

Ave Mkt Cap EUR	Fondo
	64.268,4
	5



Titoli principali

Nome	Settore	%
SAP SE		4,43
ASML Holding NV		3,75
Unilever PLC		3,74
AstraZeneca PLC		3,67
Allianz SE		3,66
Deutsche Telekom AG		3,44
National Grid PLC		2,97
Intesa Sanpaolo		2,85
Deutsche Boerse AG		2,82
Novo Nordisk AS Class B		2,76
% Primi 10 Titoli sul Patrimonio		34,09
Numero Complessivo di Titoli Azionari		57
Numero Complessivo di Titoli Obbligazionari		0

Distribuzione Settoriale %

Distribuzione Settoriale %	Fondo
Ciclico	36,19
Materie Prime	3,36
Beni di Consumo Ciclici	13,26
Finanza	18,56
Immobiliare	1,02
Sensibile	39,37
Telecomunicazioni	9,59
Energia	-
Beni Industriali	18,20
Tecnologia	11,58
Difensivo	24,43
Beni Difensivi	7,99
Salute	13,43
Servizi di Pubblica Utilità	3,01

Ripartizione Geografica %

Ripartizione Geografica %	Fondo
America	3,92
Stati Uniti	3,92
Canada	0,00
America Latina e Centrale	0,00
Europa	96,08
Regno Unito	31,37
Europa Occidentale - Euro	47,85
Europa Occidentale - Non Euro	16,86
Europa dell'Est	0,00
Africa	0,00
Medio Oriente	0,00
Asia	0,00
Giappone	0,00
Australasia	0,00
Asia - Paesi Sviluppati	0,00
Asia - Emergente	0,00

Anagrafica

Società di Gestione	Robeco Institutional Asset Management BV	Patrimonio Classe (Mln)	0,04 USD	Investimento Min. Ingresso	1 USD
Telefono	+31 10 2241224	(31/12/2021)		Investimento Min. Successivo	1 USD
Web	www.robeco.com	Domicilio	LUSSEMBURGO	T.E.R.	-
Data di Partenza	21/05/2019	Valuta del Fondo	USD	Spese correnti	0,84%
Nome del Gestore	-	UCITS	Si	Commissione di incentivo	-
Data Inizio Gestione	01/07/2018	Inc/Acc	Acc		
NAV (17/01/2022)	USD 127,56	ISIN	LU1994987383		
Patrimonio Netto (Mln)	629,67 EUR				

(31/12/2024)