

# Neuberger Berman European High Yield Bond Fund USD Z Accumulating Class

**Categoria Morningstar™**
**Hedged**
**Benchmark Morningstar**

Not Categorized

Usato nel Report

**Benchmark Dichiarato**

ICE BofA EurCcy NFncI HY3% Ctd TR EUR

**Morningstar Rating™**

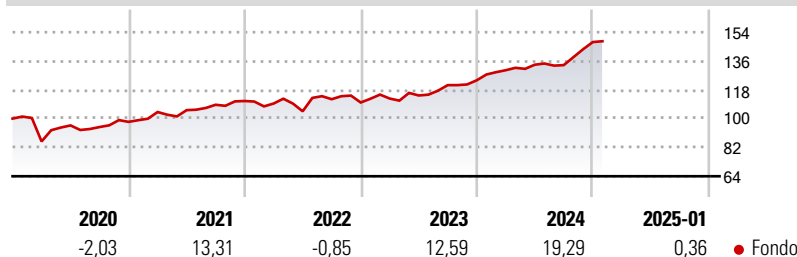
Senza rating

**Obiettivo d'Investimento Dichiarato**

Il Fondo mira ad aumentare il valore delle azioni attraverso una combinazione di crescita e reddito derivante da investimenti in obbligazioni europee ad alto rendimento (titoli di debito). Le obbligazioni ad alto rendimento hanno rating creditizio inferiore in quanto comportano un rischio maggiore di mancato rimborso. Le obbligazioni ad alto rendimento di norma presentano un reddito maggiore allo scopo di renderle appetibili per gli investitori.

**Misure di Rischio**

3Y Alpha	-	3Y Sharpe Ratio	0,93
3Y Beta	-	3Y Std Dev	8,54
3Y R-Squared	-	3Y Risk	-
3Y Info Ratio	-	5Y Risk	-
3Y Tracking Error	-	10Y Risk	-

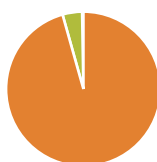
**Rendimenti**

**Rend. Cumulati %**

Periodo	Fondo
3-Mesi	7,76
6-Mesi	11,80
1-Anno	15,81
3-Anni Ann.ti	11,48
5-Anni Ann.ti	7,85
10-Anni Ann.ti	-

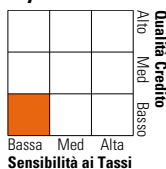
Rendimenti aggiornati al 04/02/2025

**Rendimenti**

Periodo	Q1	Q2	Q3	Q4
2025	-	-	-	-
2024	5,09	2,64	-0,19	10,80
2023	2,25	1,71	5,63	2,49
2022	-1,43	-4,43	7,23	-1,84
2021	6,28	1,14	3,18	2,17

**Portafoglio 31/12/2024**


Asset Allocation %	Netta
● Azioni	0,00
● Obbligazioni	95,64
● Liquidità	4,09
● Altro	0,27

**Fixed Income**
**Style Box™**


Indicatore	Fondo
Duration Effettiva	2,72
Maturità effettiva	13,39
Qualità Credito Media	B

**Credit Quality %**

Fond	Credit Quality %	Fond	Credit Quality %
AAA	2,81	BBB	1,84
AA	0,00	BB	51,92
A	0,00	B	36,89
		Below B	6,54
		Not Rated	0,00

**Titoli principali**

Nome	Settore	%
Lorca Telecom Bondco S.A.U.	—	1,25
Electricite de France SA	—	1,14
Teva Pharmaceutical Finance...	—	0,97
Birkenstock Financing S.a.r.l	—	0,95
Techem...	—	0,90
Tk Elevator Midco GmbH	—	0,89
Castellum AB	—	0,88
Ziggo Bond Company B.V.	—	0,82
Eroski Sociedad Cooperativa	—	0,81
Ceconomy AG	—	0,80
% Primi 10 Titoli sul Patrimonio		9,42
Numero Complessivo di Titoli Azionari		0
Numero Complessivo di Titoli Obbligazionari		273

**Fixed Income Sector Weightings %**

Settore	Fondo
🏛️ Governativo	0,00
⚙️ Societario	94,23
🏠 Cartolarizzazioni	1,67
🏢 Enti Locali	0,00
🏦 Liquidità ed equivalenti	4,29
📄 Derivati	-0,20

**Coupon Range %**

Intervallo	Fondo
0 coupon	0,00
Da 0 a 4 cedole	24,85
Da 4 a 6 cedole	35,03
Da 6 a 8 cedole	28,56
Da 8 a 10 cedole	8,43
Da 10 a 12 cedole	3,00
Oltre 12 cedole	0,13

**Scadenze %**

Intervallo	Fondo
da 1 a 3	19,41
da 3 a 5	41,72
da 5 a 7	27,37
da 7 a 10	2,52
da 10 a 15	0,74
da 15 a 20	0,00
da 20 a 30	3,35
oltre 30	4,41

**Anagrafica**

Società di Gestione	Neuberger Berman Asset Management Ireland Limited	Patrimonio Classe (Mln)	28,86 USD	Investimento Min. Ingresso	25.000.000 USD
Telefono	-	Domicilio	IRLANDA	Investimento Min. Successivo	-
Web	-	Valuta del Fondo	USD	T.E.R.	0,14%
Data di Partenza	26/04/2019	UCITS	Si	Spese correnti	0,15%
Nome del Gestore	-	Inc/Acc	Acc	Commissione di incentivo	-
Data Inizio Gestione	31/08/2021	ISIN	IE00BPT29L50		
NAV (04/02/2025)	USD 14,78				
Patrimonio Netto (Mln)	550,69 EUR				

(31/12/2024)