

CM-AM SICAV - CM-AM Convertibles Europe IC

Categoria Morningstar™

Obbligazionari Convertibili Europa

Benchmark Morningstar

Refinitiv Europe CB TR EUR

Usato nel Report

Benchmark Dichiarato

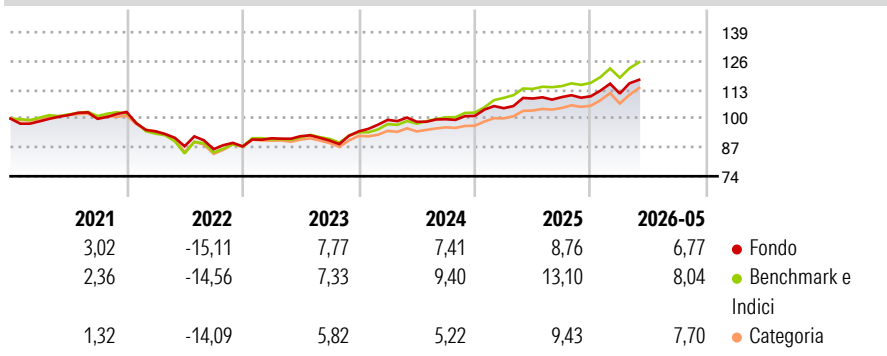
Refinitiv Convertible Europe EUR

Morningstar Rating™

★★★

Obiettivo d'Investimento Dichiarato

-

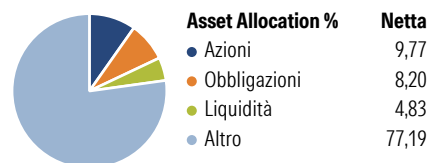
Rendimenti

Misure di Rischio

3Y Alpha	-2,70	3Y Sharpe Ratio	0,96
3Y Beta	1,05	3Y Std Dev	6,08
3Y R-Squared	87,34	3Y Risk	Med
3Y Info Ratio	-1,18	5Y Risk	-Med
3Y Tracking Error	2,18	10Y Risk	-

Basati su Refinitiv Europe CB TR EUR (dove applicabile)

Rend. Cumulati %	Fondo	Bmk	Cat	Rendimenti Trimestrali %	Q1	Q2	Q3	Q4
3-Mesi	6,76	6,72	8,06	2026	1,11	-	-	-
6-Mesi	8,59	9,03	8,69	2025	3,45	4,14	0,61	0,34
1-Anno	10,01	11,47	12,00	2024	5,51	-0,85	1,15	1,51
3-Anni Ann.ti	9,34	11,66	7,63	2023	4,21	1,04	-2,15	4,61
5-Anni Ann.ti	3,14	4,30	1,67	2022	-8,52	-7,11	-1,51	1,42
10-Anni Ann.ti	-	3,97	2,75					

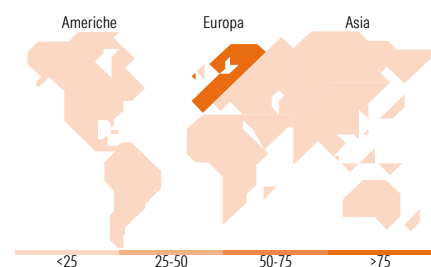
Rendimenti aggiornati al 25/06/2026

Portafoglio 31/03/2026

Fixed Income Style
Box™

Qualità Credito	
Alto	Basso
Alta	Med
Med	Bassa
Bassa	Alta

Sensibilità ai Tassi

 Duration Effettiva
Maturità effettiva
Qualità Credito Media

Fondo

Titoli principali

Nome	Settore	%
Schneider Electric SE 1.625%	—	4,44
Nexi S.p.A. 0%	—	4,40
Cellnex Telecom S.A.U 2.125%	—	4,06
Iberdrola Finanzas S.A.U. 0.8%	—	3,99
CM-AM Dollar Cash IC	—	3,65
Euronext N.V. 1.5%	—	3,44
Delivery Hero SE 3.25%	—	3,18
Legrand SA 1.5%	—	3,00
Nordex SE 4.25%	—	2,86
Cellnex Telecom S.A.U 0.75%	—	2,65
% Primi 10 Titoli sul Patrimonio		35,67
Numero Complessivo di Titoli Azionari		38
Numero Complessivo di Titoli Obbligazionari		4

Fixed Income Sector Weightings %

	Fondo
Governativo	0,16
Societario	94,25
Cartolarizzazioni	0,00
Enti Locali	0,00
Liquidità ed equivalenti	5,59
Derivati	0,00

Coupon Range %

	Fondo
0 coupon	13,45
Da 0 a 4 cedole	77,47
Da 4 a 6 cedole	7,33
Da 6 a 8 cedole	1,75
Da 8 a 10 cedole	0,01
Da 10 a 12 cedole	0,00
Oltre 12 cedole	0,00

Ripartizione Geografica %

	Fondo
America	13,35
Stati Uniti	13,35
Canada	0,00
America Latina e Centrale	0,00
Europa	81,81
Regno Unito	0,00
Europa Occidentale - Euro	79,75
Europa Occidentale - Non Euro	2,05
Europa dell'Est	0,00
Africa	0,00
Medio Oriente	0,00
Asia	4,85
Giappone	0,00
Australasia	0,00
Asia - Paesi Sviluppati	4,85
Asia - Emergente	0,00

Anagrafica

Società di Gestione	Crédit Mutuel Asset Management	Patrimonio Classe (Mln)	27,21 EUR	Investimento Min. Ingresso	10.000 Quote
Telefono	-	(25/06/2026)		Investimento Min. Successivo	1/1.000 Quota
Web	www.creditmutuel-am.eu	Domicilio	FRANCIA	T.E.R.	-
Data di Partenza	28/05/2019	Valuta del Fondo	EUR	Spese correnti	0,50%
Nome del Gestore	-	UCITS	Si	Commissione di incentivo	-
Data Inizio Gestione	28/05/2019	Inc/Acc	Acc		
NAV (25/06/2026)	EUR 12,64	ISIN	FR0013384617		
Patrimonio Netto (Mln)	94,34 EUR				

(31/03/2026)

[See disclosures for more details](#)

© 2026 Morningstar Italia. Tutti i diritti sono riservati. Le informazioni qui contenute: (1) sono proprietà di Morningstar, (2) non possono essere copiate, (3) non costituiscono consiglio di investimento; (4) sono fornite con scopi informativi; (5) sono ritenute attendibili da Morningstar che, pertanto, ne garantisce il maggior grado di accuratezza e completezza possibile, fatto salvo il caso in cui queste Le siano state fornite in modo errato e/o non completo dalle relative società prodotte; (6) sono estratte dai dati del fondo disponibili e riferiti a date temporali diverse. Morningstar non è responsabile per qualunque danno o perdita derivante da qualunque uso delle informazioni e chi visiona tali informazioni sarà responsabile dell'uso che andrà a farne. Non vi è naturalmente garanzia alcuna che i risultati del passato trovino un riscontro nel futuro.